

CÔNG TY CP VẬN TẢI VÀ XẾP DỠ HẢI AN

Tầng 7 số 45 phố Triệu Việt Vương, Phường Bùi Thị Xuân, Quận Hai Bà Trưng, Hà Nội.

BÁO CÁO TÀI CHÍNH HỢP NHẤT QUÝ 1 NĂM 2020

Tổng Giám đốc



Vũ Thanh Hải

Phụ trách kế toán

Trần Thị Thanh Hảo

Hà Nội, tháng 04 năm 2020

CÔNG TY CỔ PHẦN VẬN TẢI VÀ XẾP DỠ HẢI AN

Địa chỉ: Tầng 7, số 45 Triệu Việt Vương, phường Bùi Thị Xuân, quận Hai Bà Trưng, thành phố Hà Nội

BÁO CÁO TÀI CHÍNH HỢP NHẤT QUÝ I

Cho năm tài chính kết thúc ngày 31 tháng 12 năm 2020

BẢNG CÂN ĐỐI KẾ TOÁN HỢP NHẤT QUÝ I

Tại ngày 31 tháng 03 năm 2020

Đơn vị tính: VND

TÀI SẢN	Mã số	Thuyết minh	Số cuối kỳ	Số đầu năm
A - TÀI SẢN NGẮN HẠN	100		730,559,211,388	664,754,010,138
I. Tiền và các khoản tương đương tiền	110	V.1	304,281,972,395	243,326,890,100
1. Tiền	111		82,046,575,302	118,294,170,323
2. Các khoản tương đương tiền	112		222,235,397,093	125,032,719,777
II. Đầu tư tài chính ngắn hạn	120		60,060,012,228	51,981,363,014
1. Chứng khoán kinh doanh	121		-	-
2. Dự phòng giảm giá chứng khoán kinh doanh	122		-	-
3. Đầu tư nắm giữ đến ngày đáo hạn	123	V.2a	60,060,012,228	51,981,363,014
III. Các khoản phải thu ngắn hạn	130		264,473,489,481	267,343,034,818
1. Phải thu ngắn hạn của khách hàng	131	V.3	119,111,376,174	117,897,225,787
2. Trả trước cho người bán ngắn hạn	132	V.4	20,742,356,018	27,299,869,009
3. Phải thu nội bộ ngắn hạn	133		-	-
4. Phải thu theo tiến độ kế hoạch hợp đồng xây dựng	134		-	-
5. Phải thu về cho vay ngắn hạn	135		-	-
6. Phải thu ngắn hạn khác	136	V.5a	125,684,653,645	123,210,836,378
7. Dự phòng phải thu ngắn hạn khó đòi	137	V.6	(1,064,896,356)	(1,064,896,356)
8. Tài sản thiếu chờ xử lý	139		-	-
IV. Hàng tồn kho	140		48,779,496,830	53,198,489,706
1. Hàng tồn kho	141	V.7	48,779,496,830	53,198,489,706
2. Dự phòng giảm giá hàng tồn kho	149		-	-
V. Tài sản ngắn hạn khác	150		52,964,240,454	48,904,232,500
1. Chi phí trả trước ngắn hạn	151	V.8a	4,625,815,403	4,223,426,408
2. Thuế giá trị gia tăng được khấu trừ	152		48,338,425,051	44,680,806,092
3. Thuế và các khoản khác phải thu Nhà nước	153	V.14	-	-
4. Giao dịch mua bán lại trái phiếu Chính phủ	154		-	-
5. Tài sản ngắn hạn khác	155		-	-

CÔNG TY CỔ PHẦN VẬN TẢI VÀ XẾP DỠ HẢI AN

Địa chỉ: Tầng 7, số 45 Triệu Việt Vương, phường Bùi Thị Xuân, quận Hai Bà Trưng, thành phố Hà Nội

BÁO CÁO TÀI CHÍNH HỢP NHẤT QUÝ I

Cho năm tài chính kết thúc ngày 31 tháng 12 năm 2020

Bảng cân đối kế toán hợp nhất (tiếp theo)

TÀI SẢN	Mã số	Thuyết minh	Số cuối kỳ	Số đầu năm
B - TÀI SẢN DÀI HẠN	200		1,213,512,858,148	1,162,790,192,860
I. Các khoản phải thu dài hạn	210		10,000,000	10,000,000
1. Phải thu dài hạn của khách hàng	211		-	-
2. Trả trước cho người bán dài hạn	212		-	-
3. Vốn kinh doanh ở đơn vị trực thuộc	213		-	-
4. Phải thu nội bộ dài hạn	214		-	-
5. Phải thu về cho vay dài hạn	215		-	-
6. Phải thu dài hạn khác	216	V.5b	10,000,000	10,000,000
7. Dự phòng phải thu dài hạn khó đòi	219		-	-
II. Tài sản cố định	220		858,579,529,777	854,670,089,064
1. Tài sản cố định hữu hình	221	V.9	830,075,907,404	850,300,321,404
<i>Nguyên giá</i>	222		1,430,365,979,765	1,419,105,679,781
<i>Giá trị hao mòn lũy kế</i>	223		(600,290,072,361)	(568,805,358,377)
2. Tài sản cố định thuê tài chính	224	V.10	24,571,899,419	-
<i>Nguyên giá</i>	225		25,419,206,295	-
<i>Giá trị hao mòn lũy kế</i>	226		(847,306,876)	-
3. Tài sản cố định vô hình	227	V.11	3,931,722,954	4,369,767,660
<i>Nguyên giá</i>	228		11,754,927,885	11,754,927,885
<i>Giá trị hao mòn lũy kế</i>	229		(7,823,204,931)	(7,385,160,225)
III. Bất động sản đầu tư	230		-	-
<i>Nguyên giá</i>	231		-	-
<i>Giá trị hao mòn lũy kế</i>	232		-	-
IV. Tài sản dở dang dài hạn	240		63,477,567,164	11,702,435,197
1. Chi phí sản xuất, kinh doanh dở dang dài hạn	241		-	-
2. Chi phí xây dựng cơ bản dở dang	242	V.12	63,477,567,164	11,702,435,197
V. Đầu tư tài chính dài hạn	250		46,301,301,858	44,474,068,209
1. Đầu tư vào công ty con	251		-	-
2. Đầu tư vào công ty liên doanh, liên kết	252	V.2b	35,850,435,358	34,023,201,709
3. Đầu tư góp vốn vào đơn vị khác	253	V.2c	10,450,866,500	10,450,866,500
4. Dự phòng đầu tư tài chính dài hạn	254		-	-
5. Đầu tư nắm giữ đến ngày đáo hạn	255		-	-
VI. Tài sản dài hạn khác	260		245,144,459,349	251,933,600,390
1. Chi phí trả trước dài hạn	261	V.8b	245,144,459,349	251,933,600,390
2. Tài sản thuế thu nhập hoãn lại	262		-	-
3. Thiết bị, vật tư, phụ tùng thay thế dài hạn	263		-	-
4. Tài sản dài hạn khác	268		-	-
5. Lợi thế thương mại	269		-	-
TỔNG CỘNG TÀI SẢN	270		1,944,072,069,536	1,827,544,202,998

CÔNG TY CỔ PHẦN VẬN TẢI VÀ XẾP DỠ HẢI AN

Địa chỉ: Tầng 7, số 45 Triệu Việt Vương, phường Bùi Thị Xuân, quận Hai Bà Trưng, thành phố Hà Nội

BÁO CÁO TÀI CHÍNH HỢP NHẤT QUÝ I

Cho năm tài chính kết thúc ngày 31 tháng 12 năm 2020

Bảng cân đối kế toán hợp nhất (tiếp theo)

NGUỒN VỐN	Mã số	Thuyết minh	Số cuối kỳ	Số đầu năm
C - NỢ PHẢI TRẢ	300		658,190,493,671	572,861,976,118
I. Nợ ngắn hạn	310		259,639,093,913	285,902,315,289
1. Phải trả người bán ngắn hạn	311	V.13	77,869,805,198	99,823,206,611
2. Người mua trả tiền trước ngắn hạn	312	V.14	2,211,415,090	638,338,680
3. Thuế và các khoản phải nộp Nhà nước	313	V.15	12,116,619,169	12,145,971,653
4. Phải trả người lao động	314		6,177,197,824	17,203,459,004
5. Chi phí phải trả ngắn hạn	315	V.16	8,548,332,380	5,859,543,849
6. Phải trả nội bộ ngắn hạn	316		-	-
7. Phải trả theo tiến độ kế hoạch hợp đồng xây dựng	317		-	-
8. Doanh thu chưa thực hiện ngắn hạn	318		1,840,551,257	1,956,766,916
9. Phải trả ngắn hạn khác	319	V.17a	43,815,573,264	42,312,468,857
10. Vay và nợ thuê tài chính ngắn hạn	320	V.18a	87,095,137,374	83,593,297,362
11. Dự phòng phải trả ngắn hạn	321	V.19	2,648,342,710	2,648,342,710
12. Quỹ khen thưởng, phúc lợi	322	V.20	17,316,119,647	19,720,919,647
13. Quỹ bình ổn giá	323		-	-
14. Giao dịch mua bán lại trái phiếu Chính phủ	324		-	-
II. Nợ dài hạn	330		398,551,399,758	286,959,660,829
1. Phải trả người bán dài hạn	331		-	-
2. Người mua trả tiền trước dài hạn	332		-	-
3. Chi phí phải trả dài hạn	333		-	-
4. Phải trả nội bộ về vốn kinh doanh	334		-	-
5. Phải trả nội bộ dài hạn	335		-	-
6. Doanh thu chưa thực hiện dài hạn	336		-	-
7. Phải trả dài hạn khác	337	V.17b	50,000,000,000	50,000,000,000
8. Vay và nợ thuê tài chính dài hạn	338	V.18b	348,551,399,758	236,959,660,829
9. Trái phiếu chuyển đổi	339		-	-
10. Cổ phiếu ưu đãi	340		-	-
11. Thuế thu nhập hoãn lại phải trả	341		-	-
12. Dự phòng phải trả dài hạn	342		-	-
13. Quỹ phát triển khoa học và công nghệ	343		-	-

CÔNG TY CỔ PHẦN VẬN TẢI VÀ XẾP DỠ HẢI AN

Địa chỉ: Tầng 7, số 45 Triệu Việt Vương, phường Bùi Thị Xuân, quận Hai Bà Trưng, thành phố Hà Nội

BÁO CÁO TÀI CHÍNH HỢP NHẤT QUÝ I


Cho năm tài chính kết thúc ngày 31 tháng 12 năm 2020

Bảng cân đối kế toán hợp nhất (tiếp theo)

NGUỒN VỐN	Mã số	Thuyết minh	Số cuối kỳ	Số đầu năm
D - NGUỒN VỐN CHỦ SỞ HỮU	400		1,285,881,575,865	1,254,682,226,880
I. Vốn chủ sở hữu	410	V.21	1,285,881,575,865	1,254,682,226,880
1. Vốn góp của chủ sở hữu	411		487,827,510,000	487,827,510,000
- Cổ phiếu phổ thông có quyền biểu quyết	411a		487,827,510,000	487,827,510,000
- Cổ phiếu ưu đãi	411b		-	-
2. Thặng dư vốn cổ phần	412		115,606,612,922	115,606,612,922
3. Quyền chọn chuyển đổi trái phiếu	413		-	-
4. Vốn khác của chủ sở hữu	414		-	-
5. Cổ phiếu quỹ	415		(14,920,919,678)	(14,920,919,678)
6. Chênh lệch đánh giá lại tài sản	416		-	-
7. Chênh lệch tỷ giá hối đoái	417		-	-
8. Quỹ đầu tư phát triển	418		206,901,070,809	206,901,070,809
9. Quỹ hỗ trợ sắp xếp doanh nghiệp	419		-	-
10. Quỹ khác thuộc vốn chủ sở hữu	420		-	-
11. Lợi nhuận sau thuế chưa phân phối	421		230,260,540,035	200,523,678,148
- LNST chưa phân phối lũy kế đến cuối kỳ trước	421a		200,523,678,148	200,523,678,148
- LNST chưa phân phối kỳ này	421b		29,736,861,887	-
12. Nguồn vốn đầu tư xây dựng cơ bản	422		-	-
13. Lợi ích cổ đông không kiểm soát	429		260,206,761,777	258,744,274,679
II. Nguồn kinh phí và quỹ khác	430		-	-
1. Nguồn kinh phí	431		-	-
2. Nguồn kinh phí đã hình thành tài sản cố định	432		-	-
TỔNG CỘNG NGUỒN VỐN	440		1,944,072,069,536	1,827,544,202,998


Lập, ngày 28 tháng 4 năm 2020

Người lập biểu



Trần Thị Thanh Hào

Phụ trách kế toán



Trần Thị Thanh Hào

Tổng Giám đốc



Vũ Thanh Hải

CÔNG TY CỔ PHẦN VẬN TẢI VÀ XÉP DỖ HẢI AN

Địa chỉ: Tầng 7, số 45 Triệu Việt Vương, phường Bùi Thị Xuân, quận Hai Bà Trưng, Hà Nội

BÁO CÁO TÀI CHÍNH HỢP NHẤT QUÝ I

của năm tài chính kết thúc ngày 31 tháng 12 năm 2020

BÁO CÁO KẾT QUẢ HOẠT ĐỘNG KINH DOANH HỢP NHẤT QUÝ I

(Dạng đầy đủ)

của năm tài chính kết thúc ngày 31 tháng 12 năm 2020

Đơn vị tính: VND

Lũy kế từ đầu năm đến cuối kỳ này

CHỈ TIÊU	Mã số	Thuyết	Quý 1 năm nay	Quý 1 năm trước	Năm nay	Năm trước
1. Doanh thu bán hàng và cung cấp dịch vụ	1	VI.1	279,682,554,642	235,205,414,114	279,682,554,642	235,205,414,114
2. Các khoản giảm trừ doanh thu	2					
3. Doanh thu thuần về bán hàng và cung cấp dịch vụ	10		279,682,554,642	235,205,414,114	279,682,554,642	235,205,414,114
4. Giá vốn hàng bán	11	VI.2	225,876,018,665	182,547,512,921	225,876,018,665	182,547,512,921
5. Lợi nhuận gộp về bán hàng và cung cấp dịch vụ	20		53,806,535,977	52,657,901,193	53,806,535,977	52,657,901,193
6. Doanh thu hoạt động tài chính	21	VI.3	4,388,127,771	6,291,836,706	4,388,127,771	6,291,836,706
7. Chi phí tài chính	22	VI.4	8,054,505,897	3,282,591,053	8,054,505,897	3,282,591,053
Trong đó: chi phí lãi vay	23		5,821,823,930	3,147,968,939	5,821,823,930	3,147,968,939
8. Phần lãi hoặc lỗ trong công ty liên doanh, liên kết	24		1,827,233,649	(392,703,400)	1,827,233,649	(392,703,400)
9. Chi phí bán hàng	25					
10. Chi phí quản lý doanh nghiệp	26	VI.5	16,071,830,589	16,241,169,409	16,071,830,589	16,241,169,409
11. Lợi nhuận thuần từ hoạt động kinh doanh	30		35,895,560,911	39,033,274,037	35,895,560,911	39,033,274,037
12. Thu nhập khác	31	VI.6	119,708,996	1,199,250,728	119,708,996	1,199,250,728
13. Chi phí khác	32	VI.7	2,749,229	11,166,335	2,749,229	11,166,335
14. Lợi nhuận khác	40		116,959,767	1,188,084,393	116,959,767	1,188,084,393
15. Tổng lợi nhuận kế toán trước thuế	50		36,012,520,678	40,221,358,430	36,012,520,678	40,221,358,430
16. Chi phí thuế thu nhập doanh nghiệp hiện hành	51	V.14	4,813,171,693	6,257,942,600	4,813,171,693	6,257,942,600
17. Chi phí thuế thu nhập doanh nghiệp hoãn lại	52		-	-	-	-
18. Lợi nhuận sau thuế thu nhập doanh nghiệp	60		31,199,348,985	33,963,415,830	31,199,348,985	33,963,415,830
19. Lợi nhuận sau thuế của công ty mẹ	61		29,736,861,887	31,201,653,470	29,736,861,887	31,201,653,470
20. Lợi nhuận sau thuế của cổ đông không kiểm soát	62		1,462,487,098	2,761,762,360	1,462,487,098	2,761,762,360
21. Lãi cơ bản trên cổ phiếu	70	VI.8	581	607	581	607
22. Lãi suy giảm trên cổ phiếu	71	VI.8	581	607	581	607

Lập, ngày 28 tháng 4 năm 2020


Người lập biểu

Phụ trách kế toán

Tổng giám đốc



Trần Thị Thanh Hảo



Trần Thị Thanh Hảo



Vũ Thanh Hải

CÔNG TY CỔ PHẦN VẬN TÀI VÀ XẾP DỠ HẢI AN

Địa chỉ: Tầng 7, số 45 Triệu Việt Vương, phường Bùi Thị Xuân, quận Hai Bà Trưng, thành phố Hà Nội

BÁO CÁO TÀI CHÍNH HỢP NHẤT QUÝ I

Cho năm tài chính kết thúc ngày 31 tháng 12 năm 2020

BÁO CÁO LƯU CHUYỂN TIỀN TỆ HỢP NHẤT QUÝ I

(Theo phương pháp gián tiếp)

Cho năm tài chính kết thúc ngày 31 tháng 12 năm 2020

Đơn vị tính: VND

CHỈ TIÊU	Mã số	Thuyết minh	Lũy kế từ đầu năm đến cuối kỳ này	
			Năm nay	Năm trước
I. Lưu chuyển tiền từ hoạt động kinh doanh				
1. Lợi nhuận trước thuế	01		36,012,520,678	40,221,358,430
2. Điều chỉnh cho các khoản:				
- Khấu hao tài sản cố định và bất động sản đầu tư	02		30,860,027,529	28,402,933,538
- Các khoản dự phòng	03		-	360,531,408
- Lãi, lỗ chênh lệch tỷ giá hối đoái do đánh giá lại các khoản mục tiền tệ có gốc ngoại tệ	04	VI.9	1,888,395,813	96,513,091
- Lãi, lỗ từ hoạt động đầu tư	05		(3,424,394,048)	(5,027,715,646)
- Chi phí lãi vay	06	VI.4	5,821,823,930	3,147,968,939
- Các khoản điều chỉnh khác	07		-	-
3. Lợi nhuận từ hoạt động kinh doanh trước thay đổi vốn lưu động	08		71,158,373,902	67,201,589,760
- Tăng, giảm các khoản phải thu	09		11,334,440,385	959,439,928
- Tăng, giảm hàng tồn kho	10		4,418,992,876	(7,073,175,414)
- Tăng, giảm các khoản phải trả	11		(27,163,892,012)	21,246,687,141
- Tăng, giảm chi phí trả trước	12		6,386,752,046	(17,907,508,529)
- Tăng, giảm chứng khoán kinh doanh	13		-	-
- Tiền lãi vay đã trả	14		(5,856,277,029)	(3,406,376,575)
- Thuế thu nhập doanh nghiệp đã nộp	15	V.14	(4,912,566,944)	(7,829,608,005)
- Tiền thu khác từ hoạt động kinh doanh	16		-	-
- Tiền chi khác cho hoạt động kinh doanh	17	V.20	(2,404,800,000)	(4,426,300,000)
Lưu chuyển tiền thuần từ hoạt động kinh doanh	20		52,961,023,224	48,764,748,306
II. Lưu chuyển tiền từ hoạt động đầu tư				
1. Tiền chi để mua sắm, xây dựng tài sản cố định và các tài sản dài hạn khác	21		(100,664,192,854)	(32,027,148,578)
2. Tiền thu từ thanh lý, nhượng bán tài sản cố định và các tài sản dài hạn khác	22		-	-
3. Tiền chi cho vay, mua các công cụ nợ của đơn vị khác	23	V.2a	(8,078,649,214)	-
4. Tiền thu hồi cho vay, bán lại các công cụ nợ của đơn vị khác	24		-	-
5. Tiền chi đầu tư góp vốn vào đơn vị khác	25	V.2b	-	(294,000,000)
6. Tiền thu hồi đầu tư góp vốn vào đơn vị khác	26		-	1,000,000,000
7. Tiền thu lãi cho vay, cổ tức và lợi nhuận được chia	27		3,684,411,283	4,951,494,429
Lưu chuyển tiền thuần từ hoạt động đầu tư	30		(105,058,430,785)	(26,369,654,149)

CÔNG TY CỔ PHẦN VẬN TÀI VÀ XẾP DỠ HẢI AN

Địa chỉ: Tầng 7, số 45 Triệu Việt Vương, phường Bùi Thị Xuân, quận Hai Bà Trưng, thành phố Hà Nội

BÁO CÁO TÀI CHÍNH HỢP NHẤT QUÝ I

Cho năm tài chính kết thúc ngày 31 tháng 12 năm 2020

Báo cáo lưu chuyển tiền tệ hợp nhất (tiếp theo)

CHỈ TIÊU	Mã số	Thuyết minh	Lũy kế từ đầu năm đến cuối kỳ này	
			Năm nay	Năm trước
III. Lưu chuyển tiền từ hoạt động tài chính				
1. Tiền thu từ phát hành cổ phiếu, nhận vốn góp của chủ sở hữu	31	V.21	-	-
2. Tiền trả lại vốn góp cho các chủ sở hữu, mua lại cổ phiếu của doanh nghiệp đã phát hành	32		-	-
3. Tiền thu từ đi vay	33	V.18	133,162,213,270	49,304,764,270
4. Tiền trả nợ gốc vay	34	V.18	(20,382,332,384)	(17,585,431,414)
5. Tiền trả nợ gốc thuê tài chính	35		-	-
6. Cổ tức, lợi nhuận đã trả cho chủ sở hữu	36	V.21	-	-
Lưu chuyển tiền thuần từ hoạt động tài chính	40		112,779,880,886	31,719,332,856
Lưu chuyển tiền thuần trong năm	50		60,682,473,325	54,114,427,013
Tiền và tương đương tiền đầu năm	60	V.1	243,326,890,100	272,125,233,675
Ảnh hưởng của thay đổi tỷ giá hối đoái quy đổi ngoại tệ	61		272,608,970	(29,719,567)
Tiền và tương đương tiền cuối năm	70	V.1	304,281,972,395	326,209,941,121

Người lập biểu

Trần Thị Thanh Hào

Phụ trách kế toán

Trần Thị Thanh Hào

Lập, ngày 28 tháng 4 năm 2020

Tổng Giám đốc



Vũ Thanh Hải

CÔNG TY CỔ PHẦN VẬN TẢI VÀ XẾP DỠ HẢI AN

Địa chỉ: Tầng 7, số 45 Triệu Việt Vương, phường Bùi Thị Xuân, quận Hai Bà Trưng, thành phố Hà Nội

BÁO CÁO TÀI CHÍNH HỢP NHẤT QUÝ I

Cho năm tài chính kết thúc ngày 31 tháng 12 năm 2020

BẢN THUYẾT MINH BÁO CÁO TÀI CHÍNH HỢP NHẤT QUÝ I

Cho năm tài chính kết thúc ngày 31 tháng 12 năm 2020

I. ĐẶC ĐIỂM HOẠT ĐỘNG

1. Hình thức sở hữu vốn

Công ty Cổ phần Vận tải và Xếp dỡ Hải An (sau đây gọi tắt là “Công ty”) là công ty cổ phần.

2. Lĩnh vực kinh doanh

Lĩnh vực kinh doanh của Công ty là dịch vụ.

3. Ngành nghề kinh doanh

Hoạt động kinh doanh chính của Công ty là: Cho thuê bãi, bốc xếp hàng hóa cảng biển, vận tải biển.

4. Chu kỳ sản xuất, kinh doanh thông thường

Chu kỳ sản xuất kinh doanh thông thường của Công ty không quá 12 tháng.

5. Cấu trúc Tập đoàn

Tập đoàn bao gồm Công ty mẹ và 03 công ty con chịu sự kiểm soát của Công ty mẹ. Toàn bộ các công ty con được hợp nhất trong Báo cáo tài chính hợp nhất này.

5a. Thông tin về tái cấu trúc Tập đoàn

Trong năm, Tập đoàn không phát sinh việc mua thêm, thanh lý hay thoái vốn tại các công ty con.

5b. Danh sách các Công ty con được hợp nhất

Tên công ty	Địa chỉ trụ sở chính	Hoạt động kinh doanh chính	Tỷ lệ lợi ích		Tỷ lệ quyền biểu quyết	
			Số cuối năm	Số đầu năm	Số cuối năm	Số đầu năm
Công ty TNHH Cảng Hải An	Tầng 1, tòa nhà Hải An, Km 2 đường Đình Vũ, phường Đông Hải 2, quận Hải An, thành phố Hải Phòng	Cung cấp dịch vụ cảng biển	100%	100%	100%	100%
Công ty TNHH Vận tải Container Hải An	Tầng 5, tòa nhà Hải An, Km 2 đường Đình Vũ, phường Đông Hải 2, quận Hải An, thành phố Hải Phòng	Dịch vụ vận tải	50,5%	50,5%	50,5%	50,5%
Công ty TNHH Pan Hải An	Tầng 6, tòa nhà Hải An, Km 2 đường Đình Vũ, phường Đông Hải 2, quận Hải An, thành phố Hải Phòng	Dịch vụ Depot	51%	51%	51%	51%

CÔNG TY CỔ PHẦN VẬN TẢI VÀ XẾP DỠ HẢI AN

Địa chỉ: Tầng 7, số 45 Triệu Việt Vương, phường Bùi Thị Xuân, quận Hai Bà Trưng, thành phố Hà Nội

BÁO CÁO TÀI CHÍNH HỢP NHẤT QUÝ I

Cho năm tài chính kết thúc ngày 31 tháng 12 năm 2020

Bản thuyết minh Báo cáo tài chính hợp nhất (tiếp theo)

5c. Danh sách các Công ty liên kết được phản ánh trong Báo cáo tài chính hợp nhất theo phương pháp vốn chủ sở hữu

Tên công ty	Địa chỉ trụ sở chính	Hoạt động kinh doanh chính	Tỷ lệ phần sở hữu		Tỷ lệ quyền biểu quyết	
			Số cuối năm	Số đầu năm	Số cuối năm	Số đầu năm
Công ty TNHH Đại lý và Tiếp vận Hải An (*)	Tầng 2 tòa nhà Hải An, Km+2 đường Đinh Vũ, phường Đồng Hải 2, quận Hải An, thành phố Hải Phòng	Dịch vụ đại lý	50%	50%	50%	50%
Công ty Cổ phần Giao nhận Vận tải Hải An	Phòng 502 tầng 5, tòa nhà 133 Thái Hà, phường Trung Liệt, quận Đống Đa, thành phố Hà Nội	Vận tải hàng hóa bằng đường bộ	36,89%	40%	36,89%	40%

(*) Là Công ty liên kết của Công ty con – Công ty TNHH Cảng Hải An

6. Tuyên bố về khả năng so sánh thông tin trên Báo cáo tài chính hợp nhất

Các số liệu tương ứng của năm trước so sánh được với số liệu của năm nay.

7. Nhân viên

Tại ngày kết thúc năm tài chính có 351 nhân viên đang làm việc tại các công ty trong Tập đoàn (số đầu năm là 338 nhân viên).

II. NĂM TÀI CHÍNH, ĐƠN VỊ TIỀN TỆ SỬ DỤNG TRONG KẾ TOÁN

1. Năm tài chính

Năm tài chính của Tập đoàn bắt đầu từ ngày 01 tháng 01 và kết thúc vào ngày 31 tháng 12 hàng năm.

2. Đơn vị tiền tệ sử dụng trong kế toán

Đơn vị tiền tệ sử dụng trong kế toán là Đồng Việt Nam (VND) do phần lớn các nghiệp vụ được thực hiện bằng đơn vị tiền tệ VND.

III. CHUẨN MỰC VÀ CHẾ ĐỘ KẾ TOÁN ÁP DỤNG

1. Chế độ kế toán áp dụng

Tập đoàn áp dụng các Chuẩn mực Kế toán Việt Nam, Chế độ Kế toán doanh nghiệp Việt Nam được ban hành theo Thông tư số 200/2014/TT-BTC ngày 22 tháng 12 năm 2014 hướng dẫn Chế độ Kế toán doanh nghiệp, Thông tư số 202/2014/TT-BTC ngày 22 tháng 12 năm 2014 hướng dẫn lập và trình bày Báo cáo tài chính hợp nhất và các thông tư khác hướng dẫn thực hiện chuẩn mực kế toán của Bộ Tài chính trong việc lập và trình bày Báo cáo tài chính hợp nhất.

2. Tuyên bố về việc tuân thủ chuẩn mực kế toán và chế độ kế toán

Ban Tổng Giám đốc đảm bảo đã tuân thủ yêu cầu của các Chuẩn mực Kế toán Việt Nam, Chế độ Kế toán doanh nghiệp Việt Nam được ban hành theo Thông tư số 200/2014/TT-BTC ngày 22 tháng 12 năm 2014, Thông tư số 202/2014/TT-BTC ngày 22 tháng 12 năm 2014 cũng như các

CÔNG TY CỔ PHẦN VẬN TẢI VÀ XẾP DỠ HẢI AN

Địa chỉ: Tầng 7, số 45 Triệu Việt Vương, phường Bùi Thị Xuân, quận Hai Bà Trưng, thành phố Hà Nội

BÁO CÁO TÀI CHÍNH HỢP NHẤT QUÝ I

Cho năm tài chính kết thúc ngày 31 tháng 12 năm 2020

Bản thuyết minh Báo cáo tài chính hợp nhất (tiếp theo)

thông tư khác hướng dẫn thực hiện chuẩn mực kế toán của Bộ Tài chính trong việc lập và trình bày Báo cáo tài chính hợp nhất.

IV. CÁC CHÍNH SÁCH KẾ TOÁN ÁP DỤNG

1. Cơ sở lập Báo cáo tài chính hợp nhất

Báo cáo tài chính hợp nhất được lập trên cơ sở kế toán dồn tích (trừ các thông tin liên quan đến các luồng tiền).

2. Cơ sở hợp nhất

Báo cáo tài chính hợp nhất bao gồm Báo cáo tài chính của Công ty mẹ và Báo cáo tài chính của các công ty con. Công ty con là đơn vị chịu sự kiểm soát của Công ty mẹ. Sự kiểm soát tồn tại khi Công ty mẹ có khả năng trực tiếp hay gián tiếp chi phối các chính sách tài chính và hoạt động của công ty con để thu được các lợi ích kinh tế từ các hoạt động này. Khi xác định quyền kiểm soát có tính đến quyền biểu quyết tiềm năng phát sinh từ các quyền chọn mua hoặc các công cụ nợ và công cụ vốn có thể chuyển đổi thành cổ phiếu phổ thông tại ngày kết thúc năm tài chính.

Kết quả hoạt động kinh doanh của các công ty con được mua lại hoặc bán đi trong năm được trình bày trong Báo cáo kết quả hoạt động kinh doanh hợp nhất từ ngày mua hoặc cho đến ngày bán khoản đầu tư ở công ty con đó.

Báo cáo tài chính của công ty mẹ và các công ty con sử dụng để hợp nhất được lập cho cùng một kỳ kế toán và áp dụng các chính sách kế toán thống nhất cho các giao dịch và sự kiện cùng loại trong những hoàn cảnh tương tự. Trong trường hợp chính sách kế toán của công ty con khác với chính sách kế toán áp dụng thống nhất trong Tập đoàn thì Báo cáo tài chính của công ty con sẽ có những điều chỉnh thích hợp trước khi sử dụng cho việc lập Báo cáo tài chính hợp nhất.

Số dư các tài khoản trên Bảng cân đối kế toán giữa các công ty trong cùng Tập đoàn, các giao dịch nội bộ, các khoản lãi nội bộ chưa thực hiện phát sinh từ các giao dịch này phải được loại trừ hoàn toàn. Các khoản lỗ chưa thực hiện phát sinh từ các giao dịch nội bộ cũng được loại bỏ trừ khi chi phí tạo nên khoản lỗ đó không thể thu hồi được

Lợi ích của cổ đông không kiểm soát thể hiện phần lãi hoặc lỗ trong kết quả kinh doanh và tài sản thuần của công ty con không được nắm giữ bởi Tập đoàn và được trình bày ở khoản mục riêng trên Báo cáo kết quả hoạt động kinh doanh hợp nhất và trên Bảng cân đối kế toán hợp nhất (thuộc phần vốn chủ sở hữu). Lợi ích của cổ đông không kiểm soát bao gồm giá trị các lợi ích của cổ đông không kiểm soát tại ngày hợp nhất kinh doanh ban đầu và phần lợi ích của cổ đông không kiểm soát trong biến động của vốn chủ sở hữu kể từ ngày hợp nhất kinh doanh. Các khoản lỗ phát sinh tại công ty con được phân bổ tương ứng với phần sở hữu của cổ đông không kiểm soát, kể cả trường hợp số lỗ đó lớn hơn phần sở hữu của cổ đông không kiểm soát trong tài sản thuần của công ty con.

3. Các giao dịch bằng ngoại tệ

Các giao dịch phát sinh bằng ngoại tệ được chuyển đổi theo tỷ giá tại ngày phát sinh giao dịch. Số dư các khoản mục tiền tệ có gốc ngoại tệ tại ngày kết thúc năm tài chính được quy đổi theo tỷ giá tại ngày này.

Chênh lệch tỷ giá phát sinh trong năm từ các giao dịch bằng ngoại tệ được ghi nhận vào doanh thu hoạt động tài chính hoặc chi phí tài chính. Chênh lệch tỷ giá do đánh giá lại các khoản mục tiền tệ có gốc ngoại tệ tại ngày kết thúc năm tài chính sau khi bù trừ chênh lệch tăng và chênh lệch giảm được ghi nhận vào doanh thu hoạt động tài chính hoặc chi phí tài chính.

CÔNG TY CỔ PHẦN VẬN TÀI VÀ XẾP DỠ HẢI AN

Địa chỉ: Tầng 7, số 45 Triệu Việt Vương, phường Bùi Thị Xuân, quận Hai Bà Trưng, thành phố Hà Nội

BÁO CÁO TÀI CHÍNH HỢP NHẤT QUÝ I

Cho năm tài chính kết thúc ngày 31 tháng 12 năm 2020

Bản thuyết minh Báo cáo tài chính hợp nhất (tiếp theo)

Tỷ giá sử dụng để quy đổi các giao dịch phát sinh bằng ngoại tệ là tỷ giá giao dịch thực tế tại thời điểm phát sinh giao dịch. Tỷ giá giao dịch thực tế đối với các giao dịch bằng ngoại tệ được xác định như sau:

- Đối với nợ phải thu: tỷ giá mua ngoại tệ của ngân hàng thương mại nơi Tập đoàn chi định khách hàng thanh toán tại thời điểm giao dịch phát sinh.
- Đối với nợ phải trả: tỷ giá bán ngoại tệ của ngân hàng thương mại nơi Tập đoàn dự kiến giao dịch tại thời điểm giao dịch phát sinh.
- Đối với các giao dịch mua sắm tài sản hoặc các khoản chi phí được thanh toán ngay bằng ngoại tệ (không qua các tài khoản phải trả): tỷ giá mua ngoại tệ của ngân hàng thương mại nơi Tập đoàn thực hiện thanh toán.

Tỷ giá sử dụng để đánh giá lại số dư các khoản mục tiền tệ có gốc ngoại tệ tại ngày kết thúc kỳ báo cáo được xác định theo nguyên tắc sau:

- Đối với các khoản ngoại tệ gửi ngân hàng: tỷ giá mua ngoại tệ của ngân hàng nơi Tập đoàn mở tài khoản ngoại tệ.
- Đối với các khoản mục tiền tệ có gốc ngoại tệ được phân loại là tài sản khác: tỷ giá mua ngoại tệ của Ngân hàng Tập đoàn thường xuyên có giao dịch.
- Đối với các khoản mục tiền tệ có gốc ngoại tệ được phân loại là nợ phải trả: tỷ giá bán ngoại tệ của Ngân hàng Tập đoàn thường xuyên có giao dịch.

4. Tiền và các khoản tương đương tiền

Tiền bao gồm tiền mặt và tiền gửi ngân hàng không kỳ hạn. Các khoản tương đương tiền là các khoản đầu tư ngắn hạn có thời hạn thu hồi không quá 3 tháng kể từ ngày đầu tư, có khả năng chuyển đổi dễ dàng thành một lượng tiền xác định và không có rủi ro trong việc chuyển đổi thành tiền tại thời điểm báo cáo.

5. Các khoản đầu tư tài chính

Các khoản đầu tư nắm giữ đến ngày đáo hạn

Khoản đầu tư được phân loại là nắm giữ đến ngày đáo hạn khi Tập đoàn có ý định và khả năng giữ đến ngày đáo hạn. Các khoản đầu tư nắm giữ đến ngày đáo hạn là các khoản tiền gửi ngân hàng có kỳ hạn với mục đích thu lãi hàng kỳ và các khoản đầu tư nắm giữ đến ngày đáo hạn khác.

Các khoản đầu tư nắm giữ đến ngày đáo hạn được ghi nhận ban đầu theo giá gốc bao gồm giá mua và các chi phí liên quan đến giao dịch mua các khoản đầu tư. Sau ghi nhận ban đầu, các khoản đầu tư này được ghi nhận theo giá trị có thể thu hồi. Thu nhập lãi từ các khoản đầu tư nắm giữ đến ngày đáo hạn sau ngày mua được ghi nhận trên Báo cáo kết quả hoạt động kinh doanh trên cơ sở dự thu. Lãi được hưởng trước khi Tập đoàn nắm giữ được ghi giảm trừ vào giá gốc tại thời điểm mua.

Khi có các bằng chứng chắc chắn cho thấy một phần hoặc toàn bộ khoản đầu tư có thể không thu hồi được và số tổn thất được xác định một cách đáng tin cậy thì tổn thất được ghi nhận vào chi phí tài chính trong năm và giảm trừ trực tiếp giá trị đầu tư.

Các khoản cho vay

Các khoản cho vay được xác định theo giá gốc trừ đi các khoản dự phòng phải thu khó đòi. Dự phòng phải thu khó đòi của các khoản cho vay được lập căn cứ vào dự kiến mức tổn thất có thể xảy ra.

CÔNG TY CỔ PHẦN VẬN TÀI VÀ XẾP DỠ HẢI AN

Địa chỉ: Tầng 7, số 45 Triệu Việt Vương, phường Bùi Thị Xuân, quận Hai Bà Trưng, thành phố Hà Nội

BÁO CÁO TÀI CHÍNH HỢP NHẤT QUÝ I

Cho năm tài chính kết thúc ngày 31 tháng 12 năm 2020

Bản thuyết minh Báo cáo tài chính hợp nhất (tiếp theo)

Các khoản đầu tư vào công ty liên kết

Công ty liên kết là doanh nghiệp mà Tập đoàn có ảnh hưởng đáng kể nhưng không có quyền kiểm soát đối với các chính sách tài chính và hoạt động. Ảnh hưởng đáng kể thể hiện ở quyền tham gia vào việc đưa ra các quyết định về chính sách tài chính và hoạt động của doanh nghiệp nhận đầu tư nhưng không kiểm soát các chính sách này.

Các khoản đầu tư vào các công ty liên kết được ghi nhận theo phương pháp vốn chủ sở hữu. Theo đó, khoản đầu tư vào công ty liên kết được thể hiện trên Báo cáo tài chính hợp nhất theo chi phí đầu tư ban đầu và điều chỉnh cho các thay đổi trong phần lợi ích trên tài sản thuần của công ty liên kết sau ngày đầu tư. Nếu lợi ích của Tập đoàn trong khoản lỗ của công ty liên kết lớn hơn hoặc bằng giá trị ghi sổ của khoản đầu tư thì giá trị khoản đầu tư được trình bày trên Báo cáo tài chính hợp nhất là bằng không trừ khi Tập đoàn có các nghĩa vụ thực hiện thanh toán thay cho công ty liên kết.

Báo cáo tài chính của công ty liên kết được lập cùng kỳ kế toán với Báo cáo tài chính hợp nhất của Tập đoàn. Khi chính sách kế toán của công ty liên kết khác với chính sách kế toán áp dụng thống nhất trong Tập đoàn thì Báo cáo tài chính của công ty liên kết sẽ có những điều chỉnh thích hợp trước khi sử dụng cho việc lập Báo cáo tài chính hợp nhất.

Các khoản lãi, lỗ chưa thực hiện phát sinh từ các giao dịch với các công ty liên kết được loại trừ tương ứng với phần thuộc về Tập đoàn khi lập Báo cáo tài chính hợp nhất.

Các khoản đầu tư vào công cụ vốn của đơn vị khác

Đầu tư vào công cụ vốn của đơn vị khác bao gồm các khoản đầu tư công cụ vốn nhưng Tập đoàn không có quyền kiểm soát, đồng kiểm soát hoặc có ảnh hưởng đáng kể đối với bên được đầu tư.

Các khoản đầu tư vào công cụ vốn của đơn vị khác được ghi nhận ban đầu theo giá gốc, bao gồm giá mua hoặc khoản góp vốn cộng các chi phí trực tiếp liên quan đến hoạt động đầu tư. Cổ tức và lợi nhuận của các kỳ trước khi khoản đầu tư được mua được hạch toán giảm giá trị của chính khoản đầu tư đó. Cổ tức và lợi nhuận của các kỳ sau khi khoản đầu tư được mua được ghi nhận doanh thu. Cổ tức được nhận bằng cổ phiếu chỉ được theo dõi số lượng cổ phiếu tăng thêm, không ghi nhận giá trị cổ phiếu nhận được.

Dự phòng tổn thất cho các khoản đầu tư vào công cụ vốn của đơn vị khác được trích lập như sau:

- Đối với khoản đầu tư vào cổ phiếu niêm yết hoặc giá trị hợp lý khoản đầu tư được xác định tin cậy, việc lập dự phòng dựa trên giá trị thị trường của cổ phiếu.
- Đối với khoản đầu tư không xác định được giá trị hợp lý tại thời điểm báo cáo, việc lập dự phòng được thực hiện căn cứ vào khoản lỗ của đơn vị được đầu tư, với mức trích lập bằng chênh lệch giữa vốn đầu tư thực tế của các bên tại đơn vị và vốn chủ sở hữu thực có tại ngày kết thúc năm tài chính nhân với tỷ lệ sở hữu vốn điều lệ thực góp của Công ty tại đơn vị đó.

Tăng, giảm số dự phòng tổn thất đầu tư vào công cụ vốn của đơn vị khác cần phải trích lập tại ngày kết thúc kỳ báo cáo được ghi nhận vào chi phí tài chính.

6. Các khoản phải thu

Các khoản nợ phải thu được trình bày theo giá trị ghi sổ trừ đi các khoản dự phòng phải thu khó đòi.

CÔNG TY CỔ PHẦN VẬN TÀI VÀ XẾP DỠ HẢI AN

Địa chỉ: Tầng 7, số 45 Triệu Việt Vương, phường Bùi Thị Xuân, quận Hai Bà Trưng, thành phố Hà Nội

BÁO CÁO TÀI CHÍNH HỢP NHẤT QUÝ I

Cho năm tài chính kết thúc ngày 31 tháng 12 năm 2020

Bản thuyết minh Báo cáo tài chính hợp nhất (tiếp theo)

Việc phân loại các khoản phải thu là phải thu khách hàng và phải thu khác được thực hiện theo nguyên tắc sau:

- Phải thu của khách hàng phản ánh các khoản phải thu mang tính chất thương mại phát sinh từ giao dịch có tính chất mua – bán giữa Tập đoàn và người mua là đơn vị độc lập với Tập đoàn.
- Phải thu khác phản ánh các khoản phải thu không có tính thương mại, không liên quan đến giao dịch mua – bán.

Dự phòng phải thu khó đòi được lập cho từng khoản nợ phải thu khó đòi sau khi đã bù trừ với khoản nợ phải trả (nếu có). Mức trích lập căn cứ vào tuổi nợ quá hạn của các khoản nợ hoặc dự kiến mức tổn thất có thể xảy ra, cụ thể như sau:

- Đối với nợ phải thu quá hạn thanh toán:
 - 30% giá trị đối với khoản nợ phải thu quá hạn từ trên 6 tháng đến dưới 1 năm.
 - 50% giá trị đối với khoản nợ phải thu quá hạn từ 1 năm đến dưới 2 năm.
 - 70% giá trị đối với khoản nợ phải thu quá hạn từ 2 năm đến dưới 3 năm.
 - 100% giá trị đối với khoản nợ phải thu quá hạn từ 3 năm trở lên.
- Đối với nợ phải thu chưa quá hạn thanh toán nhưng khó có khả năng thu hồi: căn cứ vào dự kiến mức tổn thất để lập dự phòng.

Tăng, giảm số dư dự phòng nợ phải thu khó đòi cần phải trích lập tại ngày kết thúc kỳ báo cáo được ghi nhận vào chi phí quản lý doanh nghiệp.

7. Hàng tồn kho

Hàng tồn kho được ghi nhận theo giá thấp hơn giữa giá gốc và giá trị thuần có thể thực hiện được.

Giá gốc hàng tồn kho được xác định đối với nguyên vật liệu, hàng hóa: bao gồm chi phí mua và các chi phí liên quan trực tiếp khác phát sinh để có được hàng tồn kho ở địa điểm và trạng thái hiện tại.

Giá xuất kho được tính theo phương pháp nhập trước, xuất trước và được hạch toán theo phương pháp kê khai thường xuyên. Riêng đối với nhiên liệu xuất dùng cho tàu được tính theo phương pháp bình quân gia quyền từng lần nhập xuất.

Giá trị thuần có thể thực hiện được là giá bán ước tính của hàng tồn kho trong kỳ sản xuất, kinh doanh bình thường trừ chi phí ước tính để hoàn thành và chi phí ước tính cần thiết cho việc tiêu thụ chúng.

Dự phòng giảm giá hàng tồn kho được lập cho từng mặt hàng tồn kho có giá gốc lớn hơn giá trị thuần có thể thực hiện được. Tăng, giảm số dư dự phòng giảm giá hàng tồn kho cần phải trích lập tại ngày kết thúc kỳ báo cáo được ghi nhận vào giá vốn hàng bán.

8. Chi phí trả trước

Chi phí trả trước bao gồm các chi phí thực tế đã phát sinh nhưng có liên quan đến kết quả hoạt động sản xuất kinh doanh của nhiều kỳ kế toán. Chi phí trả trước của Tập đoàn chủ yếu là công cụ dụng cụ, chi phí bảo hiểm, chi phí sửa chữa tài sản cố định, tiền thuê đất trả trước và chi phí lên đà tàu. Các chi phí trả trước này được phân bổ trong khoảng thời gian trả trước hoặc thời gian các lợi ích kinh tế tương ứng được tạo ra từ các chi phí này.

Công cụ, dụng cụ

Các công cụ, dụng cụ đã đưa vào sử dụng được phân bổ vào chi phí theo phương pháp đường thẳng với thời gian phân bổ không quá 2 năm.

CÔNG TY CỔ PHẦN VẬN TẢI VÀ XẾP DỠ HẢI AN

Địa chỉ: Tầng 7, số 45 Triệu Việt Vương, phường Bùi Thị Xuân, quận Hai Bà Trưng, thành phố Hà Nội

BÁO CÁO TÀI CHÍNH HỢP NHẤT QUÝ I

Cho năm tài chính kết thúc ngày 31 tháng 12 năm 2020

Bản thuyết minh Báo cáo tài chính hợp nhất (tiếp theo)

Chi phí sửa chữa tài sản cố định và chi phí lên đà tàu

Chi phí sửa chữa tài sản cố định và chi phí lên đà tàu phát sinh một lần có giá trị lớn được phân bổ vào chi phí theo phương pháp đường thẳng trong 3 năm.

Chi phí bảo hiểm

Chi phí bảo hiểm trả trước thể hiện khoản tiền phí bảo hiểm đã trả cho các kỳ sau. Chi phí bảo hiểm trả trước được phân bổ vào chi phí theo phương pháp đường thẳng tương ứng với thời gian bảo hiểm.

Tiền thuê đất trả trước

Tiền thuê đất trả trước thể hiện khoản tiền thuê đất đã trả cho phần đất Công ty đang sử dụng. Tiền thuê đất trả trước được phân bổ vào chi phí theo phương pháp đường thẳng tương ứng với thời gian thuê (498 tháng).

9. Tài sản thuê hoạt động

Thuê tài sản được phân loại là thuê hoạt động nếu phần lớn rủi ro và lợi ích gắn liền với quyền sở hữu tài sản thuộc về người cho thuê. Chi phí thuê hoạt động được phân bổ vào chi phí theo phương pháp đường thẳng cho suốt thời hạn thuê tài sản, không phụ thuộc vào phương thức thanh toán tiền thuê.

10. Tài sản cố định hữu hình

Tài sản cố định hữu hình được thể hiện theo nguyên giá trừ hao mòn lũy kế. Nguyên giá tài sản cố định hữu hình bao gồm toàn bộ các chi phí mà Tập đoàn phải bỏ ra để có được tài sản cố định tính đến thời điểm đưa tài sản đó vào trạng thái sẵn sàng sử dụng. Các chi phí phát sinh sau ghi nhận ban đầu chỉ được ghi tăng nguyên giá tài sản cố định nếu các chi phí này chắc chắn làm tăng lợi ích kinh tế trong tương lai do sử dụng tài sản đó. Các chi phí phát sinh không thỏa mãn điều kiện trên được ghi nhận là chi phí sản xuất, kinh doanh trong năm.

Khi tài sản cố định hữu hình được bán hay thanh lý, nguyên giá và giá trị hao mòn lũy kế được xóa sổ và lãi, lỗ phát sinh do thanh lý được ghi nhận vào thu nhập hay chi phí trong năm.

Tài sản cố định hữu hình được khấu hao theo phương pháp đường thẳng dựa trên thời gian hữu dụng ước tính. Số năm khấu hao của các loại tài sản cố định hữu hình như sau:

<u>Loại tài sản cố định</u>	<u>Số năm</u>
Nhà cửa, vật kiến trúc	5-20
Máy móc và thiết bị	3-10
Phương tiện vận tải, truyền dẫn	6-12
Thiết bị, dụng cụ quản lý	3-5
Tài sản cố định khác	4-10

11. Tài sản cố định vô hình

Tài sản cố định vô hình được thể hiện theo nguyên giá trừ hao mòn lũy kế.

Nguyên giá tài sản cố định vô hình bao gồm toàn bộ các chi phí mà Tập đoàn phải bỏ ra để có được tài sản cố định tính đến thời điểm đưa tài sản đó vào trạng thái sẵn sàng sử dụng. Chi phí liên quan đến tài sản cố định vô hình phát sinh sau khi ghi nhận ban đầu được ghi nhận là chi phí sản xuất, kinh doanh trong kỳ trừ khi các chi phí này gắn liền với một tài sản cố định vô hình cụ thể và làm tăng lợi ích kinh tế từ các tài sản này.

CÔNG TY CỔ PHẦN VẬN TÀI VÀ XẾP DỠ HẢI AN

Địa chỉ: Tầng 7, số 45 Triệu Việt Vương, phường Bùi Thị Xuân, quận Hai Bà Trưng, thành phố Hà Nội

BÁO CÁO TÀI CHÍNH HỢP NHẤT QUÝ I

Cho năm tài chính kết thúc ngày 31 tháng 12 năm 2020

Bản thuyết minh Báo cáo tài chính hợp nhất (tiếp theo)

Khi tài sản cố định vô hình được bán hay thanh lý, nguyên giá và giá trị hao mòn lũy kế được xóa sổ và lãi, lỗ phát sinh do thanh lý được ghi nhận vào thu nhập hay chi phí trong năm.

Tài sản cố định vô hình của Tập đoàn bao gồm:

Quyền sử dụng đất

Quyền sử dụng đất là toàn bộ các chi phí thực tế Tập đoàn đã chi ra có liên quan trực tiếp tới đất sử dụng, bao gồm: tiền chi ra để có quyền sử dụng đất, chi phí cho đền bù, giải phóng mặt bằng, san lấp mặt bằng, lệ phí trước bạ... Quyền sử dụng đất được khấu hao theo phương pháp đường thẳng trong 35 năm.

Chương trình phần mềm

Chi phí liên quan đến các chương trình phần mềm máy tính không phải là một bộ phận gắn kết với phần cứng có liên quan được vốn hoá. Nguyên giá của phần mềm máy tính là toàn bộ các chi phí mà Tập đoàn đã chi ra tính đến thời điểm đưa phần mềm vào sử dụng. Phần mềm máy tính được khấu hao theo phương pháp đường thẳng từ 3 đến 5 năm.

12. Chi phí xây dựng cơ bản dở dang

Chi phí xây dựng cơ bản dở dang phản ánh các chi phí liên quan trực tiếp (bao gồm cả chi phí lãi vay có liên quan phù hợp với chính sách kế toán của Tập đoàn) đến các tài sản đang trong quá trình xây dựng, máy móc thiết bị đang lắp đặt để phục vụ cho mục đích sản xuất, cho thuê và quản lý cũng như chi phí liên quan đến việc sửa chữa tài sản cố định đang thực hiện. Các tài sản này được ghi nhận theo giá gốc và không được tính khấu hao.

13. Hợp đồng hợp tác kinh doanh

Hoạt động kinh doanh đồng kiểm soát

Tập đoàn ghi nhận trên Báo cáo tài chính hợp nhất các hợp đồng hợp tác kinh doanh dưới hình thức hoạt động kinh doanh đồng kiểm soát các nội dung sau:

- Giá trị tài sản mà Tập đoàn hiện sở hữu.
- Các khoản nợ phải trả mà Tập đoàn phải gánh chịu.
- Doanh thu được chia từ việc bán hàng hóa hoặc cung cấp dịch vụ của liên doanh.
- Các khoản chi phí phải gánh chịu.

14. Các khoản nợ phải trả và chi phí phải trả

Các khoản nợ phải trả và chi phí phải trả được ghi nhận cho số tiền phải trả trong tương lai liên quan đến hàng hóa và dịch vụ đã nhận được. Chi phí phải trả được ghi nhận dựa trên các ước tính hợp lý về số tiền phải trả.

Việc phân loại các khoản phải trả là phải trả người bán, chi phí phải trả và phải trả khác được thực hiện theo nguyên tắc sau:

- Phải trả người bán phản ánh các khoản phải trả mang tính chất thương mại phát sinh từ giao dịch mua hàng hóa, dịch vụ, tài sản và người bán là đơn vị độc lập với Tập đoàn.
- Chi phí phải trả phản ánh các khoản phải trả cho hàng hóa, dịch vụ đã nhận được từ người bán hoặc đã cung cấp cho người mua nhưng chưa chi trả do chưa có hóa đơn hoặc chưa đủ hồ sơ, tài liệu kế toán và các khoản phải trả cho người lao động về tiền lương nghỉ phép, các khoản chi phí sản xuất, kinh doanh phải trích trước.
- Phải trả khác phản ánh các khoản phải trả không có tính thương mại, không liên quan đến giao dịch mua, bán, cung cấp hàng hóa dịch vụ.

Các khoản nợ phải trả và chi phí phải trả được phân loại ngắn hạn và dài hạn trên Bảng cân đối kế toán hợp nhất căn cứ theo kỳ hạn còn lại tại ngày kết thúc kỳ báo cáo.

CÔNG TY CỔ PHẦN VẬN TẢI VÀ XẾP DỠ HẢI AN

Địa chỉ: Tầng 7, số 45 Triệu Việt Vương, phường Bùi Thị Xuân, quận Hai Bà Trưng, thành phố Hà Nội

BÁO CÁO TÀI CHÍNH HỢP NHẤT QUÝ I

Cho năm tài chính kết thúc ngày 31 tháng 12 năm 2020

Bản thuyết minh Báo cáo tài chính hợp nhất (tiếp theo)

15. Vốn chủ sở hữu

Vốn góp của chủ sở hữu

Vốn góp của chủ sở hữu được ghi nhận theo số vốn thực tế đã góp của các cổ đông của Công ty.

Thặng dư vốn cổ phần

Thặng dư vốn cổ phần được ghi nhận theo số chênh lệch giữa giá phát hành và mệnh giá cổ phiếu khi phát hành lần đầu hoặc phát hành bổ sung, chênh lệch giữa giá tái phát hành và giá trị sổ sách của cổ phiếu quỹ và cấu phần vốn của trái phiếu chuyển đổi khi đáo hạn. Chi phí trực tiếp liên quan đến việc phát hành bổ sung cổ phiếu và tái phát hành cổ phiếu quỹ được ghi giảm thặng dư vốn cổ phần.

Cổ phiếu quỹ

Khi mua lại cổ phiếu do Công ty phát hành, khoản tiền trả bao gồm cả các chi phí liên quan đến giao dịch được ghi nhận là cổ phiếu quỹ và được phản ánh là một khoản giảm trừ trong vốn chủ sở hữu. Khi tái phát hành, chênh lệch giữa giá tái phát hành và giá sổ sách của cổ phiếu quỹ được ghi vào khoản mục “Thặng dư vốn cổ phần”.

16. Phân phối lợi nhuận

Lợi nhuận sau thuế thu nhập doanh nghiệp được phân phối cho các cổ đông sau khi đã trích lập các quỹ theo Điều lệ của Công ty cũng như các quy định của pháp luật và đã được Đại hội đồng cổ đông phê duyệt.

Việc phân phối lợi nhuận cho các cổ đông được cân nhắc đến các khoản mục phi tiền tệ nằm trong lợi nhuận sau thuế chưa phân phối có thể ảnh hưởng đến luồng tiền và khả năng chi trả cổ tức như lãi do đánh giá lại tài sản mang đi góp vốn, lãi do đánh giá lại các khoản mục tiền tệ, các công cụ tài chính và các khoản mục phi tiền tệ khác.

Cổ tức được ghi nhận là nợ phải trả khi được Đại hội đồng cổ đông phê duyệt. Hội đồng quản trị có thẩm quyền tạm ứng cổ tức cho cổ đông.

17. Ghi nhận doanh thu và thu nhập

Doanh thu bán hàng hóa

Doanh thu bán hàng hóa được ghi nhận khi đồng thời thỏa mãn các điều kiện sau:

- Tập đoàn đã chuyển giao phần lớn rủi ro và lợi ích gắn liền với quyền sở hữu hàng hóa cho người mua.
- Tập đoàn đã không còn nắm giữ quyền quản lý hàng hóa như người sở hữu hàng hóa hoặc quyền kiểm soát hàng hóa.
- Doanh thu được xác định tương đối chắc chắn. Khi hợp đồng quy định người mua được quyền trả lại hàng hóa đã mua theo những điều kiện cụ thể, doanh thu chỉ được ghi nhận khi những điều kiện cụ thể đó không còn tồn tại và người mua không được quyền trả lại hàng hóa (trừ trường hợp khách hàng có quyền trả lại hàng hóa dưới hình thức đổi lại để lấy hàng hóa, dịch vụ khác).
- Tập đoàn đã hoặc sẽ thu được lợi ích kinh tế từ giao dịch bán hàng.
- Xác định được chi phí liên quan đến giao dịch bán hàng.

Doanh thu cung cấp dịch vụ

Doanh thu cung cấp dịch vụ được ghi nhận khi đồng thời thỏa mãn các điều kiện sau:

CÔNG TY CỔ PHẦN VẬN TẢI VÀ XẾP DỠ HẢI AN

Địa chỉ: Tầng 7, số 45 Triệu Việt Vương, phường Bùi Thị Xuân, quận Hai Bà Trưng, thành phố Hà Nội

BÁO CÁO TÀI CHÍNH HỢP NHẤT QUÝ I

Cho năm tài chính kết thúc ngày 31 tháng 12 năm 2020

Bản thuyết minh Báo cáo tài chính hợp nhất (tiếp theo)

- Doanh thu được xác định tương đối chắc chắn. Khi hợp đồng quy định người mua được quyền trả lại dịch vụ đã mua theo những điều kiện cụ thể, doanh thu chỉ được ghi nhận khi những điều kiện cụ thể đó không còn tồn tại và người mua không được quyền trả lại dịch vụ đã cung cấp.
- Tập đoàn đã hoặc sẽ thu được lợi ích kinh tế từ giao dịch cung cấp dịch vụ đó.
- Xác định được phần công việc đã hoàn thành vào thời điểm báo cáo.
- Xác định được chi phí phát sinh cho giao dịch và chi phí để hoàn thành giao dịch cung cấp dịch vụ đó.

Trường hợp dịch vụ được thực hiện trong nhiều kỳ thì doanh thu được ghi nhận trong kỳ được căn cứ vào kết quả phần công việc đã hoàn thành vào ngày kết thúc kỳ kế toán.

Tiền lãi

Tiền lãi được ghi nhận trên cơ sở thời gian và lãi suất thực tế từng kỳ.

Cổ tức và lợi nhuận được chia

Cổ tức và lợi nhuận được chia được ghi nhận khi Tập đoàn đã được quyền nhận cổ tức hoặc lợi nhuận từ việc góp vốn. Cổ tức được nhận bằng cổ phiếu chỉ được theo dõi số lượng cổ phiếu tăng thêm, không ghi nhận giá trị cổ phiếu nhận được.

18. Chi phí đi vay

Chi phí đi vay bao gồm lãi tiền vay và các chi phí khác phát sinh liên quan trực tiếp đến các khoản vay. Chi phí đi vay được ghi nhận vào chi phí khi phát sinh.

19. Các khoản chi phí

Chi phí là những khoản làm giảm lợi ích kinh tế được ghi nhận tại thời điểm giao dịch phát sinh hoặc khi có khả năng tương đối chắc chắn sẽ phát sinh trong tương lai không phân biệt đã chi tiền hay chưa.

Các khoản chi phí và khoản doanh thu do nó tạo ra phải được ghi nhận đồng thời theo nguyên tắc phù hợp. Trong trường hợp nguyên tắc phù hợp xung đột với nguyên tắc thận trọng, chi phí được ghi nhận căn cứ vào bản chất và quy định của các chuẩn mực kế toán để đảm bảo phản ánh giao dịch một cách trung thực, hợp lý.

20. Thuế thu nhập doanh nghiệp

Chi phí thuế thu nhập doanh nghiệp chỉ bao gồm thuế thu nhập hiện hành, là khoản thuế được tính dựa trên thu nhập tính thuế. Thu nhập tính thuế chênh lệch so với lợi nhuận kế toán là do điều chỉnh các khoản chênh lệch tạm thời giữa thuế và kế toán, các chi phí không được trừ cũng như điều chỉnh các khoản thu nhập không phải chịu thuế và các khoản lỗ được chuyển.

21. Bên liên quan

Các bên được coi là liên quan nếu một bên có khả năng kiểm soát hoặc có ảnh hưởng đáng kể đối với bên kia trong việc ra quyết định các chính sách tài chính và hoạt động. Các bên cũng được xem là bên liên quan nếu cùng chịu sự kiểm soát chung hay chịu ảnh hưởng đáng kể chung.

Trong việc xem xét mối quan hệ của các bên liên quan, bản chất của mối quan hệ được chú trọng nhiều hơn hình thức pháp lý.

CÔNG TY CỔ PHẦN VẬN TÀI VÀ XẾP DỠ HẢI AN

Địa chỉ: Tầng 7, số 45 Triệu Việt Vương, phường Bùi Thị Xuân, quận Hai Bà Trưng, thành phố Hà Nội

BÁO CÁO TÀI CHÍNH HỢP NHẤT QUÝ I

Cho năm tài chính kết thúc ngày 31 tháng 12 năm 2020

Bản thuyết minh Báo cáo tài chính hợp nhất (tiếp theo)

22. Báo cáo theo bộ phận

Bộ phận theo lĩnh vực kinh doanh là một phần có thể xác định riêng biệt tham gia vào quá trình sản xuất hoặc cung cấp sản phẩm, dịch vụ và có rủi ro và lợi ích kinh tế khác với các bộ phận kinh doanh khác.

Bộ phận theo khu vực địa lý là một phần có thể xác định riêng biệt tham gia vào quá trình sản xuất hoặc cung cấp sản phẩm, dịch vụ trong phạm vi một môi trường kinh tế cụ thể và có rủi ro và lợi ích kinh tế khác với các bộ phận kinh doanh trong các môi trường kinh tế khác.

Thông tin bộ phận được lập và trình bày phù hợp với chính sách kế toán áp dụng cho việc lập và trình bày Báo cáo tài chính hợp nhất của Tập đoàn.

V. THÔNG TIN BỔ SUNG CHO CÁC KHOẢN MỤC TRÌNH BÀY TRONG BẢNG CÂN ĐỐI KẾ TOÁN HỢP NHẤT

1. Tiền và các khoản tương đương tiền

	Số cuối kỳ	Số đầu năm
Tiền mặt	6,383,551,578	2,958,232,290
Tiền gửi ngân hàng không kỳ hạn	75,663,023,724	115,335,938,033
Các khoản tương đương tiền (Tiền gửi ngân hàng có kỳ hạn gốc không quá 3 tháng)	222,235,397,093	125,032,719,777
Cộng	304,281,972,395	243,326,890,100

2. Các khoản đầu tư tài chính

Các khoản đầu tư tài chính của Tập đoàn bao gồm đầu tư nắm giữ đến ngày đáo hạn, đầu tư vào công ty liên kết và đầu tư góp vốn vào đơn vị khác. Thông tin về các khoản đầu tư tài chính của Tập đoàn như sau:

2a. Đầu tư nắm giữ đến ngày đáo hạn

Là tiền gửi ngân hàng có kỳ hạn từ trên 3 tháng đến 12 tháng, có giá gốc bằng giá trị ghi sổ.

2b. Đầu tư vào công ty liên kết

	Số cuối kỳ			Số đầu năm		
	Giá gốc	Lợi nhuận phát sinh sau ngày đầu tư	Cộng	Giá gốc	Lợi nhuận phát sinh sau ngày đầu tư	Cộng
Công ty TNHH Đại lý và Tiếp vận Hải An ⁽ⁱ⁾	12,500,000,000	16,660,766,812	29,160,766,812	12,500,000,000	16,114,715,961	28,614,715,961
Công ty Cổ phần Giao nhận Vận tải Hải An ⁽ⁱⁱ⁾	1,494,000,000	5,195,668,546	6,689,668,546	1,494,000,000	3,914,485,748	5,408,485,748
Cộng	13,994,000,000	21,856,435,358	35,850,435,358	13,994,000,000	20,029,201,709	34,023,201,709

⁽ⁱ⁾ Theo Giấy chứng nhận đăng ký kinh doanh và giấy đăng ký thuế số 0201244461 thay đổi lần thứ ba ngày 13 tháng 10 năm 2016 do Sở Kế hoạch và Đầu tư thành phố Hải Phòng cấp, Công ty TNHH Cảng Hải An đầu tư vào Công ty TNHH Đại lý và Tiếp vận Hải An 12.500.000.000 VND, tương đương 50% vốn điều lệ. Tại thời điểm kết thúc kỳ kế toán, Công ty con đã đầu tư đủ theo đăng ký, không thay đổi so với số đầu năm. Trong đó, vốn góp ban đầu là 5.000.000.000 VND, tăng vốn góp từ lợi nhuận được chia là 7.500.000.000 VND.

CÔNG TY CỔ PHẦN VẬN TẢI VÀ XẾP DỠ HẢI AN

Địa chỉ: Tầng 7, số 45 Triệu Việt Vương, phường Bùi Thị Xuân, quận Hai Bà Trưng, thành phố Hà Nội

BÁO CÁO TÀI CHÍNH HỢP NHẤT QUÝ I

Cho năm tài chính kết thúc ngày 31 tháng 12 năm 2020

Bản thuyết minh Báo cáo tài chính hợp nhất (tiếp theo)

- (ii) Theo Nghị quyết số 0310-2018/NQ-HĐQT ngày 18 tháng 10 năm 2018 của Hội đồng quản trị, Công ty đầu tư thêm 29.400 cổ phần Công ty Cổ phần Giao nhận Vận tải Hải An (HAFF) (số cổ phần được phân bổ cho cổ đông hiện hữu), trong kỳ Công ty đã mua 29.400 cổ phần của HAFF với giá 294.000.000 VND. Tại ngày kết thúc năm tài chính, Công ty sở hữu 149.400 cổ phần HAFF, chiếm 36,89% vốn điều lệ.

Giá trị phần sở hữu của Tập đoàn tại các công ty liên kết như sau:

	Giá trị phần sở hữu đầu năm	Phân lãi hoặc lỗ trong kỳ	Giá trị phần sở hữu cuối kỳ
Công ty TNHH Đại lý và Tiếp vận Hải An	28,614,715,961	546,050,851	29,160,766,812
Công ty Cổ phần Giao nhận Vận tải Hải An	5,408,485,748	1,281,182,798	6,689,668,546
Cộng	34,023,201,709	1,827,233,649	35,850,435,358

Tình hình hoạt động của các công ty liên kết

Các công ty liên kết đang hoạt động kinh doanh bình thường, không có thay đổi lớn so với năm trước.

Giao dịch với các công ty liên kết

Các giao dịch trọng yếu giữa Tập đoàn với các công ty liên kết như sau:

	Lũy kế từ đầu năm đến cuối kỳ này	
	Năm nay	Năm trước
Công ty TNHH Đại lý và Tiếp vận Hải An		
Doanh thu cung cấp dịch vụ cho Công ty liên kết	5,342,684,293	2,772,106,912
Sử dụng dịch vụ đại lý	1,157,835,457	954,648,819
Công ty Cổ phần Giao nhận Vận tải Hải An		
Góp vốn vào Công ty liên kết		294,000,000
Doanh thu cung cấp dịch vụ cho Công ty liên kết	21,112,072,866	16,055,277,223
Doanh thu cung cấp dịch vụ vận tải đường bộ cho Công ty liên kết	598,530,003	
Doanh thu cung cấp dịch vụ khai thác cảng cho Công ty liên kết	1,574,338,000	
Phải trả hoa hồng đại lý cho công ty liên kết	1,341,170,026	437,652,133

2c. Đầu tư góp vốn vào đơn vị khác

	Số cuối năm		Số đầu năm	
	Giá gốc	Dự phòng	Giá gốc	Dự phòng
Đầu tư góp vốn vào đơn vị khác	1,450,866,500		10,450,866,500	
Công ty TNHH Vận tải và Đại lý vận tải đa phương thức	10,000,000,000		10,000,000,000	
Công ty Cổ phần Cung ứng thuyền viên Đông Đô	450,000,000		450,000,000	
Công ty Cổ phần Cung ứng và Dịch vụ Kỹ thuật Hàng hải	864,000		864,000	
Công ty Cổ phần MHC	2,500		2,500	
Cộng	10,450,866,500		10,450,866,500	

CÔNG TY CỔ PHẦN VẬN TẢI VÀ XẾP DỠ HẢI AN

Địa chỉ: Tầng 7, số 45 Triệu Việt Vương, phường Bùi Thị Xuân, quận Hai Bà Trưng, thành phố Hà Nội

BÁO CÁO TÀI CHÍNH HỢP NHẤT QUÝ I

Cho năm tài chính kết thúc ngày 31 tháng 12 năm 2020

Bản thuyết minh Báo cáo tài chính hợp nhất (tiếp theo)

Giá trị hợp lý

Tập đoàn chưa xác định giá trị hợp lý của các khoản đầu tư không có giá niêm yết do chưa có hướng dẫn cụ thể về việc xác định giá trị hợp lý.

3. Phải thu ngắn hạn của khách hàng

	Số cuối kỳ	Số đầu năm
Phải thu các bên liên quan	28,112,010,085	30,415,636,726
Công ty Cổ phần Giao nhận Vận tải Hải An	18,933,247,751	18,264,644,398
Công ty TNHH Đại lý và Tiếp vận Hải An	2,187,729,896	4,193,957,248
Công ty TNHH Vận tải và Đại lý vận tải đa phương thức	867,857,525	661,078,545
Chi nhánh Công ty TNHH Vận tải và Đại lý vận tải Đa phương thức tại Hải Phòng	5,868,909,913	7,290,556,535
Chi nhánh tại TP. Hồ Chí Minh - Công ty TNHH Vận tải và Đại lý vận tải Đa phương thức	254,265,000	5,400,000
Phải thu các khách hàng khác	90,999,366,089	87,481,589,061
OCEAN NETWORK EXPRESS PTE. LTD.,	9,441,554,167	2,531,538,730
Megatop Agency Limited	5,590,747,056	
Công ty TNHH Hapag-Lloyd Việt Nam	14,300,593,029	12,509,020,279
Các khách hàng khác	61,666,471,837	72,441,030,052
Cộng	119,111,376,174	117,897,225,787

4. Trả trước cho người bán ngắn hạn

	Số cuối kỳ	Số đầu năm
Trả trước cho các bên liên quan	-	-
Trả trước cho người bán khác	20,742,356,018	27,299,869,009
WARTSILA SERVICES SWITZERLAND LTD	3,483,732,014	3,483,732,014
Công ty TNHH TM Tân Hồng	12,209,554,608	21,494,850,000
Bida Shipping Services Co., Ltd	1,176,063,432	852,058,533
Các nhà cung cấp khác	3,873,005,964	1,469,228,462
Cộng	20,742,356,018	27,299,869,009

5. Phải thu ngắn hạn/dài hạn khác

5a. Phải thu ngắn hạn khác

	Số cuối kỳ	Số đầu năm		
	Giá trị	Dự phòng	Giá trị	Dự phòng
Phải thu các bên liên quan			138,601,903	
Các khoản chi hộ			138,601,903	
Phải thu các tổ chức và cá nhân khác	125,684,653,645		123,072,234,475	
Lãi tiền gửi dự thu	1,250,538,939		1,510,556,174	
Đặt cọc để chuyển nhượng dự án (*)	92,763,292,500		92,763,292,500	
Ký cược, ký quỹ	24,154,846,820		24,114,986,820	
Tạm ứng	1,401,660,033		801,180,000	

CÔNG TY CỔ PHẦN VẬN TẢI VÀ XẾP DỠ HẢI AN

Địa chỉ: Tầng 7, số 45 Triệu Việt Vương, phường Bùi Thị Xuân, quận Hai Bà Trưng, thành phố Hà Nội

BÁO CÁO TÀI CHÍNH HỢP NHẤT QUÝ I

Cho năm tài chính kết thúc ngày 31 tháng 12 năm 2020

Bản thuyết minh Báo cáo tài chính hợp nhất (tiếp theo)

Tạm tính doanh thu	5,419,418,518	3,418,754,420
Các khoản phải thu ngắn hạn khác	694,896,835	463,464,561
Cộng	125,684,653,645	123,210,836,378

- (i) Là khoản đặt cọc theo Hợp đồng đặt cọc số 01/HĐĐC ngày 06 tháng 12 năm 2017 và Phụ lục hợp đồng đặt cọc số 01/PLHĐ ngày 07 tháng 5 năm 2018 để tiến tới ký kết hợp đồng nhận chuyển nhượng 90% quyền đầu tư Dự án “Bãi container và dịch vụ cảng” tại xã Phước Hòa, huyện Tân Thành, tỉnh Bà Rịa – Vũng Tàu. Dự án “Bãi container và dịch vụ cảng” đã được Ủy ban nhân dân tỉnh Bà Rịa – Vũng Tàu cho phép chuyển hình thức từ thuê đất trả tiền hàng năm sang thuê đất trả tiền một lần cho cả thời gian thuê còn lại với diện tích 310.507,9 m² theo quyết định số 238/QĐ-UBND ngày 14 tháng 4 năm 2019.
- (ii) Theo hợp đồng đặt cọc ngày 24 tháng 12 năm 2019 và phụ lục hợp đồng đặt cọc số 01 ngày 30 tháng 12 năm 2019 giữa Công ty và Công ty Cổ phần MHC (gọi tắt là “MHC”), Công ty đã đặt cọc cho MHC số tiền 22.000.000.000 VND để tiến tới việc thỏa thuận và ký kết Hợp đồng chuyển nhượng “Bất động sản” là Tòa nhà Hải An.

5b. Phải thu dài hạn khác

Là tiền ký quỹ, ký cược dài hạn.

6. Nợ xấu

Thời gian quá hạn	Số cuối kỳ		Thời gian quá hạn	Số đầu năm		
	Giá gốc	Giá trị có thể thu hồi		Giá gốc	Giá trị có thể thu hồi	
<i>Các bên liên quan</i>						
<i>Các tổ chức và cá nhân khác</i>	-	1,968,464,319	903,567,963	-	1,968,464,319	903,567,963
Công ty TNHH Vận tải Hưng Thịnh - phải thu cung cấp dịch vụ	3 năm	65,089,486		3 năm	65,089,486	
Công ty TNHH Vận tải Thương mại Hoàng Gia - phải thu cung cấp dịch vụ	3 năm	99,744,126		3 năm	99,744,126	
Navigator Marine Corp	dưới 2 năm	1,803,630,707	903,567,963		1,803,630,707	903,567,963
Cộng		1,968,464,319	903,567,963		1,968,464,319	903,567,963

Tình hình biến động dự phòng nợ phải thu khó đòi như sau:

	Năm nay	Năm trước
Số đầu năm	1,064,896,356	705,922,824
Trích lập dự phòng bổ sung		358,973,532
Hoàn nhập dự phòng		
Số cuối năm	1,064,896,356	1,064,896,356

CÔNG TY CỔ PHẦN VẬN TẢI VÀ XẾP DỠ HẢI AN

Địa chỉ: Tầng 7, số 45 Triệu Việt Vương, phường Bùi Thị Xuân, quận Hai Bà Trưng, thành phố Hà Nội

BÁO CÁO TÀI CHÍNH HỢP NHẤT QUÝ I

Cho năm tài chính kết thúc ngày 31 tháng 12 năm 2020

Bản thuyết minh Báo cáo tài chính hợp nhất (tiếp theo)

7. Hàng tồn kho

	Số cuối kỳ		Số đầu năm	
	Giá gốc	Dự phòng	Giá gốc	Dự phòng
Nguyên liệu, vật liệu	48,639,265,919		53,084,622,433	
Công cụ, dụng cụ	140,230,911		113,867,273	
Cộng	48,779,496,830		53,198,489,706	

8. Chi phí trả trước ngắn hạn/dài hạn

8a. Chi phí trả trước ngắn hạn

	Số cuối kỳ	Số đầu năm
Bảo hiểm chờ phân bổ	2,405,424,817	1,729,027,259
Chi phí dầu nhờn	1,959,584,320	2,200,822,080
Công cụ dụng cụ	92,693,607	103,758,407
Phí đường bộ	42,936,000	85,872,000
Chi phí thuê văn phòng	70,000,000	64,000,000
Chi phí trả trước ngắn hạn khác	55,176,659	39,946,662
Cộng	4,625,815,403	4,223,426,408

8b. Chi phí trả trước dài hạn

	Số cuối kỳ	Số đầu năm
Chi phí lên đà tàu Hải An Park	-	536,562,224
Chi phí lên đà tàu Hải An Time	5,737,185,892	7,458,341,659
Chi phí lên đà tàu Hải An Song	8,104,943,365	9,384,671,266
Chi phí lên đà tàu Hải An Bell	7,743,796,304	9,195,758,111
Công cụ dụng cụ	1,678,805,593	1,960,526,442
Tiền thuê đất (*)	221,599,665,276	223,104,056,304
Bản quyền phần mềm	10,081,250	47,497,230
Chi phí trả trước dài hạn khác	269,981,669	246,187,154
Cộng	245,144,459,349	251,933,600,390

(*) Công ty TNHH Pan Hải An thuê đất diện tích 154.000 m² trong Khu phi thuế quan và khu công nghiệp Nam Đình Vũ của Công ty Cổ phần Đầu tư Nam Đình Vũ (nay đổi tên thành “Công ty Cổ phần Tập đoàn Đầu tư Sao Đỏ”) theo hợp đồng số 05.HĐTD/2017 ký ngày 25 tháng 10 năm 2017 để đầu tư xây dựng và kinh doanh kho bãi container cùng các hoạt động kinh doanh khác theo Giấy chứng nhận đầu tư, tổng giá trị hợp đồng chưa bao gồm thuế GTGT 10% là 235.301.990.000 VND, thời hạn thuê từ ngày ký hợp đồng đến ngày 06 tháng 5 năm 2059. Tiền thuê được thanh toán trong 8 lần, lần thứ 8 trước ngày 30 tháng 6 năm 2019.

CÔNG TY CỔ PHẦN VẬN TÀI VÀ XẾP DỠ HẢI AN

Địa chỉ: Tầng 7, số 45 Triệu Việt Vương, phường Bùi Thị Xuân, quận Hai Bà Trưng, thành phố Hà Nội

BÁO CÁO TÀI CHÍNH HỢP NHẤT QUÝ I

Cho năm tài chính kết thúc ngày 31 tháng 12 năm 2020

Bản thuyết minh Báo cáo tài chính hợp nhất (tiếp theo)

9. Tài sản cố định hữu hình

	Nhà cửa, vật kiến trúc	Máy móc và thiết bị	Phương tiện vận tải, truyền dẫn	Thiết bị, dụng cụ quản lý	Tài sản cố định khác	Cộng
Nguyên giá						
Số đầu năm	279,639,209,149	296,669,497,863	800,123,643,344	3,319,955,207	39,353,374,218	1,419,105,679,781
Mua trong năm	-	11,260,299,984	-	-	-	11,260,299,984
Thanh lý, nhượng bán	-	-	-	-	-	-
Số cuối kỳ	279,639,209,149	307,929,797,847	800,123,643,344	3,319,955,207	39,353,374,218	1,430,365,979,765
Giá trị hao mòn						
Số đầu năm	123,979,328,592	212,601,225,226	221,748,943,711	2,058,710,854	8,417,149,994	568,805,358,377
Khấu hao trong năm	3,844,632,848	7,640,147,166	18,900,574,554	101,388,188	997,971,228	31,484,713,984
Thanh lý, nhượng bán	-	-	-	-	-	-
Số cuối kỳ	127,823,961,440	220,241,372,392	240,649,518,265	2,160,099,042	9,415,121,222	600,290,072,361
Giá trị còn lại						
Số đầu năm	155,659,880,557	84,068,272,637	578,374,699,633	1,261,244,353	30,936,224,224	850,300,321,404
Số cuối kỳ	151,815,247,709	87,688,425,455	559,474,125,079	1,159,856,165	29,938,252,996	830,075,907,404

CÔNG TY CỔ PHẦN VẬN TÀI VÀ XẾP DỠ HẢI AN

Địa chỉ: Tầng 7, số 45 Triệu Việt Vương, phường Bùi Thị Xuân, quận Hai Bà Trưng, thành phố Hà Nội

BÁO CÁO TÀI CHÍNH HỢP NHẤT QUÝ I

Cho năm tài chính kết thúc ngày 31 tháng 12 năm 2020

Bản thuyết minh Báo cáo tài chính hợp nhất (tiếp theo)**10. Tài sản cố định thuê tài chính**

	Tài sản cố định khác	Cộng
Nguyên giá		
Số đầu năm		
Thuê tài chính trong kỳ	25,419,206,295	25,419,206,295
Số cuối kỳ	25,419,206,295	25,419,206,295
Giá trị hao mòn		
Số đầu năm		
Khấu hao trong kỳ	847,306,876	847,306,876
Số cuối kỳ	847,306,876	847,306,876
Giá trị còn lại		
Số đầu năm		
Số cuối kỳ	24,571,899,419	24,571,899,419

11. Tài sản cố định vô hình

	Quyền sử dụng đất	Chương trình phần mềm máy tính	Cộng
Nguyên giá			
Số đầu năm	4,945,015,236	6,809,912,649	11,754,927,885
Mua trong năm	-	-	-
Số cuối kỳ	4,945,015,236	6,809,912,649	11,754,927,885
Giá trị hao mòn			
Số đầu năm	2,250,218,013	5,134,942,212	7,385,160,225
Khấu hao trong năm	35,321,538	402,723,168	438,044,706
Số cuối kỳ	2,285,539,551	5,537,665,380	7,823,204,931
Giá trị còn lại			
Số đầu năm	2,694,797,223	1,674,970,437	4,369,767,660
Số cuối kỳ	2,659,475,685	1,272,247,269	3,931,722,954

12. Chi phí xây dựng cơ bản dở dang

	Số đầu năm	Chi phí phát sinh trong năm	Kết chuyển vào TSCĐ trong năm	Số cuối kỳ
Mua sắm tài sản cố định	11,152,632,790	4,046,019,778	(11,260,299,984)	3,938,352,584
Xây dựng cơ bản dở dang	435,454,545	56,923,412,988	-	57,358,867,533
Sửa chữa lớn tài sản cố	114,347,862	2,065,999,185	-	2,180,347,047

CÔNG TY CỔ PHẦN VẬN TẢI VÀ XẾP DỠ HẢI AN

Địa chỉ: Tầng 7, số 45 Triệu Việt Vương, phường Bùi Thị Xuân, quận Hai Bà Trưng, thành phố Hà Nội

BÁO CÁO TÀI CHÍNH HỢP NHẤT QUÝ I

Cho năm tài chính kết thúc ngày 31 tháng 12 năm 2020

Bản thuyết minh Báo cáo tài chính hợp nhất (tiếp theo)

định

Cộng	<u>11,702,435,197</u>	<u>63,035,431,951</u>	<u>(11,260,299,984)</u>	<u>63,477,567,164</u>
------	-----------------------	-----------------------	-------------------------	-----------------------

13. Phải trả người bán ngắn hạn

	Số cuối kỳ	Số đầu năm
<i>Phải trả các bên liên quan</i>	<u>26,880,143,846</u>	<u>18,901,311,983</u>
Công ty Cổ phần Giao nhận Vận tải Hải An	888,694,026	1,281,250,193
Công ty Cổ phần Dịch vụ tổng hợp Hải An	1,337,303,092	1,604,994,027
Công ty Cổ phần Cánh Đồng Xanh	269,192,692	443,596,031
Công ty Cổ phần Đầu tư và Vận tải Hải Hà	143,830,618	423,691,560
Công ty TNHH Vận tải và Đại lý Vận tải Đa Phương Thức	3,229,439,009	2,916,537,266
Chi nhánh tại TP. Hồ Chí Minh - Công ty TNHH Vận tải và Đại lý vận tải Đa Phương Thức	864,053,500	99,660,000
Công ty liên doanh phát triển tiếp vận số 1 (Cảng VICT)	16,551,458,375	8,571,196,122
Công ty Cổ phần Cung ứng thuyền viên Đông Đô	3,596,172,534	3,560,386,784
<i>Phải trả các nhà cung cấp khác</i>	<u>50,989,661,352</u>	<u>80,921,894,628</u>
Triton Container International Limited-Colle	2,394,435,534	2,385,083,104
Cockett Marine Oil (Asia) Pte Ltd	-	9,170,207,433
PT INDOFUELS LIMITED	13,974,759,835	10,870,726,364
BMS United Bunkers (Asia) Limited	-	13,569,819,367
Công ty cổ phần thương mại và dịch vụ Vosco	1,416,008,057	-
Các nhà cung cấp khác	33,204,457,926	44,926,058,360
Cộng	<u>77,869,805,198</u>	<u>99,823,206,611</u>

14. Người mua trả tiền trước ngắn hạn

	Số cuối kỳ	Số đầu năm
<i>Trả trước của các bên liên quan</i>	-	-
<i>Trả trước của các khách hàng khác</i>	<u>2,211,415,090</u>	<u>638,338,680</u>
SITC SHIPPING CO., LTD., HONGKONG	1,622,568,180	-
Các khách hàng khác	588,846,910	638,338,680
Cộng	<u>2,211,415,090</u>	<u>638,338,680</u>

15. Thuế và các khoản phải nộp Nhà nước

	Số đầu năm	Số phát sinh trong năm	Số cuối kỳ	
	Phải nộp	Số phải nộp	Phải nộp	
Thuế GTGT hàng bán nội địa	3,006,520,044	11,508,359,841	(11,035,582,347)	3,479,297,538
Thuế GTGT hàng nhập khẩu	-	1,056,056,495	(1,056,056,495)	-
Thuế xuất, nhập khẩu	-	-	-	-
Thuế thu nhập doanh nghiệp	6,782,888,987	5,408,548,342	(4,912,566,944)	7,278,870,385
Thuế thu nhập cá nhân	2,356,562,622	1,766,632,912	(2,764,744,288)	1,358,451,246

CÔNG TY CỔ PHẦN VẬN TẢI VÀ XẾP DỠ HẢI AN

Địa chỉ: Tầng 7, số 45 Triệu Việt Vương, phường Bùi Thị Xuân, quận Hai Bà Trưng, thành phố Hà Nội

BÁO CÁO TÀI CHÍNH HỢP NHẤT QUÝ I

Cho năm tài chính kết thúc ngày 31 tháng 12 năm 2020

Bản thuyết minh Báo cáo tài chính hợp nhất (tiếp theo)

Tiền thuê đất	-	282,868,582	(282,868,582)	-
Các loại thuế khác	-	15,000,000	(15,000,000)	-
Cộng	12,145,971,653	20,037,466,172	(20,066,818,656)	12,116,619,169

Thuế giá trị gia tăng

Tập đoàn nộp thuế giá trị gia tăng theo phương pháp khấu trừ. Thuế suất thuế giá trị gia tăng như sau:

Xếp dỡ cho các tàu nước ngoài, cước biển, cước tàu chạy nước ngoài, cước cho thuê tàu	0%
Cung cấp nước ngọt	5%
Các hoạt động vận tải, xếp dỡ khác	10%

Thuế xuất, nhập khẩu

Tập đoàn kê khai và nộp theo thông báo của Hải quan.

Thuế thu nhập doanh nghiệp

Hoạt động khai thác cảng của Công ty mẹ được hưởng thuế suất ưu đãi 10% trong thời hạn mười lăm năm (15 năm) từ năm đầu doanh nghiệp có doanh thu từ hoạt động được hưởng ưu đãi thuế (năm 2011) theo Điểm 3 phần B, điểm 1.3 và điểm 6 mục II phần H Thông tư 130/2008/TT-BTC do Bộ Tài chính ban hành ngày 26 tháng 12 năm 2008.

Thời hạn ưu đãi: Miễn thuế TNDN 04 năm, giảm 50% số thuế phải nộp trong 9 năm tiếp theo kể từ năm 2011 theo Điểm 1.3 Mục III Phần H Thông tư 130/2008/TT-BTC do Bộ Tài chính ban hành ngày 26 tháng 12 năm 2008.

Thu nhập từ các hoạt động khác phải nộp thuế thu nhập doanh nghiệp với thuế suất 20%.

Chi tiết thuế thu nhập doanh nghiệp phải nộp như sau:

	<u>Quý 1 năm nay</u>	<u>Quý 1 năm trước</u>
Thuế thu nhập doanh nghiệp phải nộp tính trên thu nhập chịu thuế năm hiện hành	4,813,171,693	6,257,942,600
Thuế TNDN phải nộp hộ các bên hợp tác kinh doanh	595,376,649	822,084,835
Tổng thuế thu nhập doanh nghiệp phải nộp	5,408,548,342	7,080,027,435

Việc xác định thuế thu nhập doanh nghiệp phải nộp của các công ty trong Tập đoàn được căn cứ vào các quy định hiện hành về thuế. Tuy nhiên, những quy định này thay đổi theo từng thời kỳ và các quy định về thuế đối với nhiều loại giao dịch khác nhau có thể được giải thích theo nhiều cách khác nhau. Do vậy số thuế được trình bày trên Báo cáo tài chính hợp nhất có thể sẽ thay đổi khi cơ quan thuế kiểm tra.

Tiền thuê đất

Tiền thuê đất được nộp theo thông báo của cơ quan thuế.

Các loại thuế khác

Tập đoàn kê khai và nộp theo quy định.

CÔNG TY CỔ PHẦN VẬN TẢI VÀ XẾP DỠ HẢI AN

Địa chỉ: Tầng 7, số 45 Triệu Việt Vương, phường Bùi Thị Xuân, quận Hai Bà Trưng, thành phố Hà Nội

BÁO CÁO TÀI CHÍNH HỢP NHẤT QUÝ I

Cho năm tài chính kết thúc ngày 31 tháng 12 năm 2020

Bản thuyết minh Báo cáo tài chính hợp nhất (tiếp theo)**16. Chi phí phải trả ngắn hạn**

	<u>Số cuối kỳ</u>	<u>Số đầu năm</u>
<i>Phải trả các bên liên quan</i>	-	-
<i>Phải trả các tổ chức và cá nhân khác</i>	8,548,332,380	5,859,543,849
Chi phí nợ vớt khu nước trước bến	1,800,000,000	-
Chi phí khai thác tàu	3,258,682,485	-
Chi phí lãi vay phải trả	1,354,801,664	1,389,254,763
Các chi phí phải trả ngắn hạn khác	2,134,848,231	4,470,289,086
Cộng	8,548,332,380	5,859,543,849

17. Phải trả ngắn hạn/dài hạn khác**17a. Phải trả ngắn hạn khác**

	<u>Số cuối kỳ</u>	<u>Số đầu năm</u>
<i>Phải trả các bên liên quan</i>	9,502,902,820	7,381,780,374
Công ty TNHH Vận tải và Đại lý Vận tải Đa Phương thức - lãi hợp tác kinh doanh	2,438,786,281	1,772,128,724
Công ty TNHH Đại lý và Tiếp vận Hải An - lãi hợp tác kinh doanh	2,615,731,605	2,238,924,406
Công ty Cổ phần Đầu tư và Vận tải Hải Hà - lãi hợp tác kinh doanh	3,746,652,087	2,794,288,634
Công ty cổ phần giao nhận vận tải Hải An -lãi hợp tác kinh doanh	566,732,847	300,438,610
Thủ lao HĐQT, BKS	135,000,000	276,000,000
<i>Phải trả các đơn vị và cá nhân khác</i>	34,312,670,444	34,930,688,483
Công ty Cổ phần MHC - lãi hợp tác kinh doanh	-	30,477,701
Công ty Cổ phần Hàng Hải Macs - lãi hợp tác kinh doanh	-	25,898,150
Công ty Cổ phần Transimex - lãi hợp tác kinh doanh	-	100,276,373
Các khoản thu hộ SM Line Corporation	32,248,022,172	32,866,011,150
Nhận ký quỹ, ký cược ngắn hạn	840,000,000	780,000,000
Kinh phí công đoàn	512,764,569	462,357,036
BHXH, bảo hiểm y tế, bảo hiểm thất nghiệp	2,186,490	3,273,700
Cổ tức, lợi nhuận phải trả	418,950,000	418,950,000
Các khoản phải trả ngắn hạn khác	290,747,213	243,444,373
Cộng	43,815,573,264	42,312,468,857

17b. Phải trả dài hạn khác

	<u>Số cuối kỳ</u>	<u>Số đầu năm</u>
<i>Phải trả các bên liên quan</i>	50,000,000,000	50,000,000,000
Công ty TNHH Vận tải và Đại lý Vận tải Đa Phương thức - phải trả về góp vốn BCC	15,000,000,000	15,000,000,000
Công ty TNHH Đại lý và Tiếp vận Hải An- phải trả về góp vốn BCC	10,000,000,000	10,000,000,000
Công ty Cổ phần Đầu tư và Vận tải Hải Hà - phải trả về góp vốn BCC	20,000,000,000	20,000,000,000

CÔNG TY CỔ PHẦN VẬN TẢI VÀ XẾP DỠ HẢI AN

Địa chỉ: Tầng 7, số 45 Triệu Việt Vương, phường Bùi Thị Xuân, quận Hai Bà Trưng, thành phố Hà Nội

BÁO CÁO TÀI CHÍNH HỢP NHẤT QUÝ I

Cho năm tài chính kết thúc ngày 31 tháng 12 năm 2020

Bản thuyết minh Báo cáo tài chính hợp nhất (tiếp theo)

Công ty Cổ phần Giao nhận Vận tải Hải An - phải trả về góp vốn BCC	5,000,000,000	5,000,000,000
<i>Phải trả các tổ chức và cá nhân khác</i>	-	-
Cộng	50,000,000,000	50,000,000,000

(*) Số dư cuối kỳ là số phải trả các bên về vốn hợp tác kinh doanh theo Hợp đồng hợp tác kinh doanh sau:

Hợp đồng hợp tác kinh doanh số 48-HĐHTKD ngày 18 tháng 4 năm 2017 về hợp tác góp vốn kinh đầu tư, kinh doanh và khai thác đội tàu Container. Các bên cam kết cùng hợp tác góp vốn mua tàu, giao tài sản góp vốn và toàn bộ tài sản dự án cho Công ty TNHH Vận tải Container Hải An (“bên kiểm soát”) và đồng ý để bên kiểm soát đứng tên đăng ký sở hữu, tổ chức kinh doanh, khai thác cho thuê tàu cho hiệu quả. Các bên cùng phân chia lợi nhuận và gánh chịu mọi tổn thất và rủi ro (nếu có) từ hoạt động kinh doanh, khai thác tàu theo tỷ lệ góp vốn và theo các điều kiện và điều khoản của Hợp đồng và quy định của pháp luật hiện hành.

Hợp đồng hợp tác kinh doanh số 66/HĐHTKD ngày 08 tháng 5 năm 2019 về hợp tác góp vốn đầu tư, kinh doanh và khai thác đội tàu Container. Các bên cam kết cùng hợp tác góp vốn mua tàu, giao tài sản góp vốn và toàn bộ tài sản dự án cho bên kiểm soát và đồng ý để bên kiểm soát đứng tên đăng ký sở hữu, tổ chức kinh doanh, khai thác cho thuê tàu cho hiệu quả. Các bên cùng phân chia lợi nhuận và gánh chịu mọi tổn thất và rủi ro (nếu có) từ hoạt động kinh doanh, khai thác tàu theo tỷ lệ góp vốn và theo các điều kiện và điều khoản của Hợp đồng và quy định của pháp luật hiện hành.

18. Vay và nợ thuê tài chính ngắn hạn/dài hạn

18a. Vay và nợ thuê tài chính ngắn hạn

	Số cuối kỳ	Số đầu năm
	Giá trị	Giá trị
<i>Vay ngắn hạn ngân hàng</i>	<i>7,861,226,074</i>	<i>7,861,226,074</i>
Ngân hàng TMCP Quân đội – Sở giao dịch 1 (i)	7,861,226,074	7,861,226,074
<i>Vay dài hạn đến hạn trả</i>	<i>79,233,911,300</i>	<i>75,732,071,288</i>
Ngân hàng TMCP Ngoại thương Việt Nam – Chi nhánh Hải Phòng	73,281,813,095	69,502,128,825
Ngân hàng TMCP Quân đội – Sở giao dịch 1	5,952,098,205	6,229,942,463
Cộng	87,095,137,374	83,593,297,362

Tập đoàn có khả năng trả được các khoản vay ngắn hạn.

(i) Khoản vay Ngân hàng TMCP Ngoại thương Việt Nam - Chi nhánh Hải Phòng theo hợp đồng cấp tín dụng số 01.2019/VCB-HAIAN ngày 20 tháng 12 năm 2019, hạn mức vay là 30.000.000.000 VND để phục vụ hoạt động sản xuất kinh doanh trong ngắn hạn của Công ty với thời hạn vay là 4 tháng.

CÔNG TY CỔ PHẦN VẬN TÀI VÀ XẾP DỠ HẢI AN

Địa chỉ: Tầng 7, số 45 Triệu Việt Vương, phường Bùi Thị Xuân, quận Hai Bà Trưng, thành phố Hà Nội

BÁO CÁO TÀI CHÍNH HỢP NHẤT QUÝ I

Cho năm tài chính kết thúc ngày 31 tháng 12 năm 2020

Bản thuyết minh Báo cáo tài chính hợp nhất (tiếp theo)

Chi tiết số phát sinh về các khoản vay ngắn hạn trong năm như sau:

	Vay ngắn hạn ngân hàng	Vay dài hạn đến hạn trả	Cộng
Số đầu năm	7,861,226,074	75,732,071,288	83,593,297,362
Số tiền vay phát sinh trong năm	-	-	-
Số kết chuyển từ vay và nợ dài hạn	-	22,412,012,546	22,412,012,546
Số tiền vay đã trả trong năm	-	(19,547,454,461)	(19,547,454,461)
Tăng giảm cho chênh lệch tỷ giá	-	637,281,927	637,281,927
Số cuối kỳ	7,861,226,074	79,233,911,300	87,095,137,374

18b. Vay dài hạn

	Số cuối kỳ	Số đầu năm
	Giá trị	Giá trị
<i>Vay và nợ thuê tài chính dài hạn phải trả các bên liên quan</i>	-	-
<i>Vay và nợ thuê tài chính dài hạn phải trả các tổ chức và cá nhân khác</i>	348,551,399,758	236,959,660,829
Ngân hàng TMCP Ngoại Thương Việt Nam - Chi nhánh Hải Phòng (i)	269,153,764,806	228,432,137,009
Ngân hàng TMCP Quân đội – Sở giao dịch 1 (ii)	7,493,306,580	-
Công ty BEACON INTERMODAL LEASING (iii)	24,584,328,372	8,527,523,820
Pantos Holdings Inc (iv)	47,320,000,000	-
Cộng	348,551,399,758	236,959,660,829

Tập đoàn có khả năng trả được các khoản vay dài hạn.

- (i) Vay Ngân hàng TMCP Ngoại thương Việt Nam – Chi nhánh Hải Phòng theo các hợp đồng sau:
- Hợp đồng tín dụng số 2016/DA/HĐTD/VCB-HA ngày 06 tháng 9 năm 2016 để đầu tư hệ thống 10 xe chở Container, thời hạn cho vay là 48 tháng kể từ ngày giải ngân đầu tiên, không ân hạn. Khoản vay được bảo đảm bằng toàn bộ tài sản hình thành sau đầu tư.
 - Hợp đồng tín dụng số 01/2018/VCB-HAIAN ngày 15/10/2018, mục đích vay tài trợ cho việc thực hiện Dự án đầu tư tàu container Sinar Brani, thời hạn cho vay là 60 tháng (5 năm) kể từ ngày tiếp theo của Ngày Giải ngân Vốn vay lần đầu tiên, thời gian ân hạn 6 tháng kể từ ngày tiếp theo ngày giải ngân vốn vay đầu tiên nhưng không quá 3 tháng kể từ ngày có nguồn thu từ việc vận hành/thuê tàu, thời hạn trả nợ là 19 kỳ (mỗi kỳ 3 tháng), kỳ trả nợ gốc đầu tiên sau khi hết thời gian ân hạn, lãi vay trả 3 tháng/ lần. Khoản vay được đảm bảo bằng tàu Hải An Link.
 - Hợp đồng tín dụng trung dài hạn 01.2019/HĐCV/VCB-HAIAN ngày 29/05/2019 để đầu tư dự án tàu container VNL Ruby; thời hạn vay là 60 tháng, thời gian ân hạn 6 tháng kể từ ngày tiếp theo ngày giải ngân vốn vay đầu tiên nhưng không quá 3 tháng kể từ ngày có nguồn thu từ việc vận hành/thuê tàu, kỳ trả nợ gốc đầu tiên sau khi hết thời gian ân hạn, lãi vay trả 3 tháng/ lần. Khoản vay được đảm bảo bằng các tài sản thế chấp gồm: 02 xe nâng nhãn hiệu PPM Terex, cần trục chân đế Kirow Ardelt GMBH, 5 đầu kéo và 5 sownmi romooc, tàu Hải An Link và tàu VNL Ruby.

CÔNG TY CỔ PHẦN VẬN TẢI VÀ XẾP DỠ HẢI AN

Địa chỉ: Tầng 7, số 45 Triệu Việt Vương, phường Bùi Thị Xuân, quận Hai Bà Trưng, thành phố Hà Nội

BÁO CÁO TÀI CHÍNH HỢP NHẤT QUÝ I

Cho năm tài chính kết thúc ngày 31 tháng 12 năm 2020

Bản thuyết minh Báo cáo tài chính hợp nhất (tiếp theo)

- Hợp đồng tín dụng dự án đầu tư tàu container HaiAn Time số 2015/DA/HĐTĐ/VCB-HA ngày 22/9/2015 với lãi suất được điều chỉnh 3 tháng/lần, thời hạn cho vay đến ngày 22/09/2020. Khoản vay được bảo đảm bằng thế chấp tài sản sau đầu tư từ nguồn vốn vay và vốn tự có là Tàu Container HAIAN TIME của Dự án.
 - Hợp đồng vay số 01/2018/VCB-PANHAIAN ngày 12/09/2018 để thực hiện Dự án Logistics Pantos- Hải An số tiền vay tối đa là 300 tỷ đồng, thời hạn vay 120 tháng kể từ ngày giải ngân đầu tiên, thời gian ân hạn là 6 tháng. Khoản vay này được đảm bảo bằng toàn bộ tài sản hình thành trong tương lai thuộc Dự án (bao gồm: Tài sản gắn liền với đất, máy móc, thiết bị/ xe máy chuyên dùng, phương tiện vận tải).
- (ii) Vay ngân hàng TMCP Quân đội - Sở giao dịch 1 theo các hợp đồng sau:
- Hợp đồng cấp tín dụng số 66755.15.002.2486868.TD ngày 25 tháng 10 năm 2015 để thanh toán LC nhập khẩu 2 máy nâng container trục xoay với lãi suất cho vay xác định bằng lãi suất tiết kiệm dân cư USD kỳ hạn 12 tháng cộng biên độ 2%/năm, thời hạn vay 60 tháng. Khoản vay được bảo đảm bằng máy móc thiết bị hình thành sau đầu tư.
 - Hợp đồng cấp tín dụng số 88928.16.002.2486868.TD ngày 07 tháng 12 năm 2015 để bổ sung nhu cầu vốn trung hạn để nhập container với lãi suất được quy định tại văn bản nhận nợ, thời hạn vay tối đa 60 tháng . Khoản vay được bảo đảm bằng các tài sản là 400 container các loại của Công ty.
 - Hợp đồng vay để đầu tư 01 tàu biển Container với lãi suất điều chỉnh 3 tháng/lần, thời hạn vay 05 năm kể từ ngày giải ngân đầu tiên, thời gian ân hạn 03 tháng. Khoản vay này được đảm bảo bằng tài sản hình thành từ vốn vay.
- (iii) Khoản thuê tài chính Công ty BEACON INTERMODAL LEASING LLC:
- Theo hợp đồng Lease Schedule No. HCT-002 ngày 01/11/2019 để thực hiện Dự án Thuê mua Tài chính TSCĐ hữu hình lô 300 container 40HC do bên thuê làm chủ đầu tư, thời hạn thuê 60 tháng kể từ 01/02/2020 (với tổng giá trị thuê sau 05 năm là 1.090.719 USD). Sau thời gian kể trên, bên thuê sẽ mua lại toàn bộ lô 300 container 40HC của bên cho thuê với giá 1USD/cont.
- (iv) Khoản vay Pantos Holdings Inc theo:
- Hợp đồng vay vốn số 01/HĐVV/PANTOS - PANHAIAN ngày 06/03/2020 với số tiền 2.000.000 USD. Mục đích bổ sung vốn để thực hiện giai đoạn II của Dự án Trung tâm Logistics Pantos - Hải An với lãi suất cố định là 5.0%/ năm, không có tài sản đảm bảo. Thời gian khoản vay là 05 năm kể từ ngày đầu tiên nhận khoản vay. Số nợ gốc được trả một hoặc nhiều lần, số lãi được trả cùng với thời gian trả nợ gốc

Kỳ hạn thanh toán các khoản vay dài hạn như sau:

	<u>Số cuối kỳ</u>	<u>Số đầu năm</u>
Từ 1 năm trở xuống	79,233,911,300	75,732,071,288
Trên 1 năm đến 5 năm	348,551,399,758	169,325,079,429
Trên 5 năm		67,634,581,400
Cộng	<u>427,785,311,058</u>	<u>312,691,732,117</u>

CÔNG TY CỔ PHẦN VẬN TÀI VÀ XẾP DỠ HẢI AN

Địa chỉ: Tầng 7, số 45 Triệu Việt Vương, phường Bùi Thị Xuân, quận Hai Bà Trưng, thành phố Hà Nội

BÁO CÁO TÀI CHÍNH HỢP NHẤT QUÝ I

Cho năm tài chính kết thúc ngày 31 tháng 12 năm 2020

Bản thuyết minh Báo cáo tài chính hợp nhất (tiếp theo)

Chi tiết số phát sinh về các khoản vay dài hạn như sau:

	<u>Năm nay</u>	<u>Năm trước</u>
Số đầu năm	236,959,660,829	164,633,001,418
Số tiền vay phát sinh	133,162,213,270	156,487,096,900
Số tiền vay đã trả	(834,877,923)	(8,341,210,526)
Kết chuyển sang vay và nợ ngắn hạn	(22,412,012,546)	(75,732,071,288)
CLTG do đánh giá lại số dư khoản vay có gốc ngoại tệ cuối năm	1,676,416,128	(87,155,675)
Số cuối kỳ	<u>348,551,399,758</u>	<u>236,959,660,829</u>

19. Dự phòng phải trả ngắn hạn

Dự phòng nợ phải trả ngắn hạn liên quan đến tiền bồi thường hàng hỏng.

20. Quỹ khen thưởng, phúc lợi

	<u>Số đầu năm</u>	<u>Tăng do trích lập từ lợi nhuận</u>	<u>Chi quỹ trong năm</u>	<u>Số cuối kỳ</u>
Quỹ khen thưởng phúc lợi	15,126,475,213		(860,000,000)	14,266,475,213
Quỹ Hội đồng quản trị	4,594,444,434		(1,544,800,000)	3,049,644,434
Cộng	<u>19,720,919,647</u>	<u>-</u>	<u>(2,404,800,000)</u>	<u>17,316,119,647</u>

CÔNG TY CỔ PHẦN VẬN TÀI VÀ XEP DỜ HẢI AN

Địa chỉ: Tầng 7, số 45 Triệu Việt Vương, phường Bùi Thị Xuân, quận Hai Bà Trưng, thành phố Hà Nội
BÁO CÁO TÀI CHÍNH HỢP NHẤT QUÝ I

Cho năm tài chính kết thúc ngày 31 tháng 12 năm 2020

Bản thuyết minh Báo cáo tài chính hợp nhất (tiếp theo)

21. Vốn chủ sở hữu

21a. Bảng đối chiếu biến động của vốn chủ sở hữu

	Vốn góp của chủ sở hữu	Thặng dư vốn cổ phần	Cổ phiếu quỹ	Quỹ đầu tư phát triển	Lợi nhuận sau thuế chưa phân phối	Lợi ích cổ đông không kiểm soát	Cộng
Số đầu năm trước	487,827,510,000	115,606,612,922	(14,920,919,678)	179,564,070,809	188,364,837,620	262,234,132,546	1,218,676,244,219
Phát hành cổ phiếu thu bằng tiền (*)	-	-	-	-	-	-	-
Cổ đông không kiểm soát góp vốn trong năm	-	-	-	27,337,000,000	(36,905,000,000)	-	-
Lợi nhuận trong năm trước	-	-	-	-	121,378,387,528	11,360,142,133	132,738,529,661
Trích lập các quỹ	-	-	-	-	(72,314,547,000)	(14,850,000,000)	(9,568,000,000)
Chia cổ tức năm 2018	-	-	-	-	(14,850,000,000)	-	(14,850,000,000)
Số dư cuối năm trước	487,827,510,000	115,606,612,922	(14,920,919,678)	206,901,070,809	200,523,678,148	258,744,274,679	1,254,682,226,880
Số dư đầu năm nay	487,827,510,000	115,606,612,922	(14,920,919,678)	206,901,070,809	200,523,678,148	258,744,274,679	1,254,682,226,880
Lợi nhuận trong năm nay	-	-	-	-	29,736,861,887	1,462,487,098	31,199,348,985
Trích lập các quỹ	-	-	-	-	-	-	-
Trả cổ tức năm 2019	-	-	-	-	-	-	-
Số dư cuối kỳ	487,827,510,000	115,606,612,922	(14,920,919,678)	206,901,070,809	230,260,540,035	260,206,761,777	1,285,881,575,865

CÔNG TY CỔ PHẦN VẬN TẢI VÀ XẾP DỠ HẢI AN

Địa chỉ: Tầng 7, số 45 Triệu Việt Vương, phường Bùi Thị Xuân, quận Hai Bà Trưng, thành phố Hà Nội

BÁO CÁO TÀI CHÍNH HỢP NHẤT QUÝ I

Cho năm tài chính kết thúc ngày 31 tháng 12 năm 2020

Bản thuyết minh Báo cáo tài chính hợp nhất (tiếp theo)

21b. Cổ phiếu

	Số cuối năm	Số đầu năm
Số lượng cổ phiếu đăng ký phát hành	48,782,751	48,782,751
Số lượng cổ phiếu đã phát hành	48,782,751	48,782,751
- Cổ phiếu phổ thông	48,782,751	48,782,751
Số lượng cổ phiếu được mua lại	573,053	573,053
- Cổ phiếu phổ thông	573,053	573,053
Số lượng cổ phiếu đang lưu hành	48,209,698	48,209,698
- Cổ phiếu phổ thông	48,209,698	48,209,698

Mệnh giá cổ phiếu đang lưu hành: 10.000 VND.

22. Các khoản mục ngoài Bảng cân đối kế toán

Ngoại tệ các loại

	Số cuối kỳ	Số đầu năm
Dollar Mỹ (USD)	949,384.54	1,844,541.81
Euro (EUR)	299.10	301.83

VI. THÔNG TIN BỔ SUNG CHO CÁC KHOẢN MỤC TRÌNH BÀY TRONG BÁO CÁO KẾT QUẢ HOẠT ĐỘNG KINH DOANH HỢP NHẤT

1. Doanh thu bán hàng và cung cấp dịch vụ

1a. Tổng doanh thu

	Quý 1 năm nay	Quý 1 năm trước
Doanh thu hoạt động khai thác cảng	63,172,110,885	63,482,528,477
Doanh thu hoạt động khai thác tàu	245,435,880,762	182,897,862,873
Doanh thu hoạt động khác	35,790,491,057	27,281,413,650
Loại trừ nội bộ	(64,715,928,062)	(38,456,390,886)
Cộng	279,682,554,642	235,205,414,114

1b. Doanh thu bán hàng và cung cấp dịch vụ cho các bên liên quan

Ngoài các giao dịch về cung cấp dịch vụ cho các công ty liên kết được trình bày ở thuyết minh số V.2b, Tập đoàn còn phát sinh các giao dịch về cung cấp dịch vụ khai thác cảng, khai thác tàu và cho thuê tài sản cho các bên liên quan không phải là công ty liên kết như sau:

	Lũy kế từ đầu năm đến cuối kỳ này	
	Năm nay	Năm trước
Công ty TNHH Vận tải và Đại lý Vận tải Đa phương thức	800,788,732	999,290,114
Chi nhánh Công ty TNHH Vận tải và Đại lý Vận tải Đa phương thức tại Hải Phòng	7,653,756,344	4,704,709,369
Chi nhánh Công ty TNHH vận tải và đại lý vận tải đa phương thức tại TP. Hồ Chí Minh	377,636,364	266,645,453
Công ty Cổ phần Dịch vụ tổng hợp Hải An (HAGS)		152,513,200

CÔNG TY CỔ PHẦN VẬN TÀI VÀ XẾ DỠ HẢI AN

Địa chỉ: Tầng 7, số 45 Triệu Việt Vương, phường Bùi Thị Xuân, quận Hai Bà Trưng, thành phố Hà Nội

BÁO CÁO TÀI CHÍNH HỢP NHẤT QUÝ I

Cho năm tài chính kết thúc ngày 31 tháng 12 năm 2020

Bản thuyết minh Báo cáo tài chính hợp nhất (tiếp theo)

2. Giá vốn hàng bán

	<u>Quý 1 năm nay</u>	<u>Quý 1 năm trước</u>
Giá vốn của hoạt động cảng	43,714,657,901	44,497,338,252
Giá vốn của hoạt động tàu	220,038,501,935	156,174,619,422
Giá vốn dịch vụ khác	26,838,786,891	20,331,946,133
Loại trừ nội bộ	(64,715,928,062)	(38,456,390,886)
Cộng	225,876,018,665	182,547,512,921

3. Doanh thu hoạt động tài chính

	<u>Quý 1 năm nay</u>	<u>Quý 1 năm trước</u>
Lãi tiền gửi ngân hàng	2,459,596,776	2,502,828,623
Cổ tức, lợi nhuận được chia	1,000,044,000	2,575,000,000
Lãi chuyển nhượng công ty liên kết	-	803,100,000
Lãi tiền cho vay	426,137,445	
Lãi chênh lệch tỷ giá phát sinh	496,244,188	264,577,222
Lãi chênh lệch tỷ giá do đánh giá lại các khoản mục tiền tệ có gốc ngoại tệ	6,105,362	146,330,861
Cộng	4,388,127,771	6,291,836,706

4. Chi phí tài chính

	<u>Quý 1 năm nay</u>	<u>Quý 1 năm trước</u>
Chi phí lãi vay	5,821,823,930	3,147,968,939
Lỗ chênh lệch tỷ giá phát sinh	794,488,899	42,953,222
Lỗ chênh lệch tỷ giá do đánh giá lại các khoản mục tiền tệ có gốc ngoại tệ	1,438,193,068	91,668,892
Cộng	8,054,505,897	3,282,591,053

5. Chi phí quản lý doanh nghiệp

	<u>Quý 1 năm nay</u>	<u>Quý 1 năm trước</u>
Chi phí cho nhân viên	8,129,627,601	8,568,183,142
Chi phí vật liệu quản lý	381,231,294	323,808,073
Chi phí đồ dùng văn phòng	184,768,649	205,845,616
Chi phí khấu hao tài sản cố định	1,074,329,456	1,002,568,818
Thuế, phí và lệ phí	42,307,000	47,161,000
Dự phòng/(Hoàn nhập) dự phòng phải thu khó đòi	-	360,531,408
Chi phí dịch vụ mua ngoài	2,120,245,704	2,362,138,439
Các chi phí khác	4,139,320,885	3,370,932,913
Cộng	16,071,830,589	16,241,169,409

6. Thu nhập khác

	<u>Quý 1 năm nay</u>	<u>Quý 1 năm trước</u>
Tiền bồi thường	98,014,285	206,045,333
Xử lý công nợ	12,188,688	

CÔNG TY CỔ PHẦN VẬN TẢI VÀ XẾP DỠ HẢI AN

Địa chỉ: Tầng 7, số 45 Triệu Việt Vương, phường Bùi Thị Xuân, quận Hai Bà Trưng, thành phố Hà Nội

BÁO CÁO TÀI CHÍNH HỢP NHẤT QUÝ I

Cho năm tài chính kết thúc ngày 31 tháng 12 năm 2020

Bản thuyết minh Báo cáo tài chính hợp nhất (tiếp theo)

Thu nhập khác	9,506,023	993,205,395
Cộng	119,708,996	1,199,250,728

7. Chi phí khác

	Quý 1 năm nay	Quý 1 năm trước
Thuế bị phạt, bị truy thu	-	2,735,667
Chi phí khác	2,749,229	8,430,668
Cộng	2,749,229	11,166,335

8. Lãi trên cổ phiếu

8a. Lãi cơ bản/suy giảm trên cổ phiếu

	Lũy kế từ đầu năm đến cuối kỳ này	
	Năm nay	Năm trước
Lợi nhuận kế toán sau thuế thu nhập doanh nghiệp	29,736,861,887	31,201,653,470
Trích quỹ khen thưởng, quỹ HĐQT (i)	(1,705,000,000)	(1,921,000,000)
Lợi nhuận tính lãi cơ bản trên cổ phiếu	28,031,861,887	29,280,653,470
Số lượng bình quân gia quyền của cổ phiếu phổ thông đang lưu hành trong năm	48,209,698	48,209,698
Lãi cơ bản trên cổ phiếu	581	607

(i) Quỹ khen thưởng, quỹ HĐQT năm 2020 được tạm tính bằng tỷ lệ trích quỹ khen thưởng, quỹ HĐQT theo Nghị quyết Đại hội đồng cổ đông thường niên năm 2019 ngày 11 tháng 4 năm 2019 (7%) trên lợi nhuận sau thuế thu nhập doanh nghiệp của Công ty mẹ.

Số lượng cổ phiếu bình quân gia quyền của cổ phiếu phổ thông đang lưu hành trong năm được tính như sau:

	Năm nay	Năm trước
Cổ phiếu phổ thông đang lưu hành đầu năm	48,209,698	48,209,698
Cổ phiếu phổ thông đang lưu hành bình quân trong kỳ	48,209,698	48,209,698

8b. Thông tin khác

Ngày 23 tháng 3 năm 2020 HĐQT Công ty CP vận tải và xếp dỡ Hải An đã đưa ra Nghị quyết số 0203A-2020/NQ-HĐQT về việc mua lại cổ phiếu của công ty làm cổ phiếu quỹ với số lượng đăng ký mua lại tối đa 2.000.000 cổ phiếu tương ứng 4,1% vốn điều lệ. Thời gian thực hiện giao dịch từ 03/4/2020 đến 03/5/2020.

CÔNG TY CỔ PHẦN VẬN TẢI VÀ XẾP DỠ HẢI AN

Địa chỉ: Tầng 7, số 45 Triệu Việt Vương, phường Bùi Thị Xuân, quận Hai Bà Trưng, thành phố Hà Nội

BÁO CÁO TÀI CHÍNH HỢP NHẤT QUÝ I

Cho năm tài chính kết thúc ngày 31 tháng 12 năm 2020

Bản thuyết minh Báo cáo tài chính hợp nhất (tiếp theo)

VII. NHỮNG THÔNG TIN KHÁC

1. Giao dịch và số dư với các bên liên quan

Các bên liên quan với Tập đoàn bao gồm: các thành viên quản lý chủ chốt, các cá nhân có liên quan với các thành viên quản lý chủ chốt và các bên liên quan khác.

1a. Giao dịch và số dư với các thành viên quản lý chủ chốt và các cá nhân có liên quan với các thành viên quản lý chủ chốt

Các thành viên quản lý chủ chốt gồm: các thành viên Hội đồng quản trị và các thành viên Ban điều hành. Các cá nhân có liên quan với các thành viên quản lý chủ chốt là các thành viên mật thiết trong gia đình các thành viên quản lý chủ chốt.

Giao dịch với các thành viên quản lý chủ chốt và các cá nhân có liên quan với các thành viên quản lý chủ chốt

Tập đoàn không phát sinh giao dịch bán hàng và cung cấp dịch vụ cho các thành viên quản lý chủ chốt và các cá nhân có liên quan. Giao dịch khác trong năm chỉ có giao dịch về trả thù lao Hội đồng quản trị, Ban Kiểm soát với các thành viên Hội đồng quản trị và Ban Kiểm soát.

Công nợ với các thành viên quản lý chủ chốt và các cá nhân có liên quan với các thành viên quản lý chủ chốt

Công nợ với các thành viên quản lý chủ chốt và các cá nhân có liên quan với các thành viên quản lý chủ chốt được trình bày tại các thuyết minh số V.17a.

Thu nhập của các thành viên quản lý chủ chốt

	Lũy kế từ đầu năm đến cuối kỳ này	
	Năm nay	Năm trước
Tiền lương, phụ cấp	2,535,493,789	2,831,883,895
Cộng	2,535,493,789	2,831,883,895

1b. Giao dịch và số dư với các bên liên quan khác

Các bên liên quan khác với Tập đoàn gồm:

Bên liên quan khác

Mối quan hệ

Công ty Cổ phần Giao nhận Vận tải Hải An

Công ty liên kết

Công ty TNHH Đại lý và Tiếp vận Hải An

Công ty liên kết của Công ty con

Công ty Cổ phần Dịch vụ Tổng hợp Hải An

Công ty con của Công ty liên kết

Công ty Cổ phần Đầu tư và Vận tải Hải Hà

Cổ đông lớn cùng thành viên quản lý chủ chốt

Công ty TNHH Vận tải và Đại lý vận tải đa phương thức

Cùng thành viên quản lý chủ chốt

Công ty TNHH "K" Line Logistic (Việt Nam) Ltd.

Cùng thành viên quản lý chủ chốt

Công ty TNHH MTV Gelex Logistics

Cùng thành viên quản lý chủ chốt

Công ty Cổ phần Kho vận miền Nam

Cùng thành viên quản lý chủ chốt

Tổng Công ty Cổ phần Đường sông miền Nam

Cùng thành viên quản lý chủ chốt

Công ty liên doanh phát triển tiếp vận số 1

Cùng thành viên quản lý chủ chốt

Công ty Cổ phần Cảng miền Nam

Cùng thành viên quản lý chủ chốt

Công ty Cổ phần Cánh đồng Xanh

Cùng thành viên quản lý chủ chốt

Công ty Cổ phần Đại lý Cánh đồng Xanh

Cùng thành viên quản lý chủ chốt

Công ty Cổ phần cung ứng thuyền viên Đông Đô

Công ty liên kết của Công ty con

CÔNG TY CỔ PHẦN VẬN TẢI VÀ XẾP DỠ HẢI AN

Địa chỉ: Tầng 7, số 45 Triệu Việt Vương, phường Bùi Thị Xuân, quận Hai Bà Trưng, thành phố Hà Nội

BÁO CÁO TÀI CHÍNH HỢP NHẤT QUÝ I

Cho năm tài chính kết thúc ngày 31 tháng 12 năm 2020

Bản thuyết minh Báo cáo tài chính hợp nhất (tiếp theo)

Giao dịch với các bên liên quan khác

Ngoài các giao dịch phát sinh với các công ty liên kết đã được trình bày ở thuyết minh số V.2b cũng như các giao dịch về bán hàng và cung cấp dịch vụ cho các bên liên quan khác không phải là công ty liên kết đã được trình bày ở thuyết minh số VI.1b, Tập đoàn còn phát sinh các giao dịch khác với các bên liên quan khác như sau:

	Lũy kế từ đầu năm đến cuối kỳ này	
	Năm nay	Năm trước
Công ty Cổ phần Đầu tư và Vận tải Hải Hà		
Chi phí thuê văn phòng	819,974,327	677,135,802
HACT sử dụng dịch vụ tư vấn	748,810,000	421,530,000
Công ty Cổ phần dịch vụ tổng hợp Hải An (HAGS)		
Công ty liên kết cung cấp dịch vụ	1,805,705,309	2,610,984,596
Công ty Cổ phần cung ứng thuyền viên Đông Đô		
Công ty liên kết cung cấp dịch vụ	9,742,678,274	7,903,711,575
Công ty TNHH Vận tải và Đại lý Vận tải Đa phương thức		
HACT sử dụng dịch vụ đại lý	3,999,129,522	3,143,007,741
Nhận chia cổ tức	1,000,000,000	700,000,000
Chi nhánh Công ty TNHH vận tải và đại lý vận tải đa phương thức tại TP. Hồ Chí Minh		
Chi phí vận chuyển đường bộ	1,206,081,364	760,436,364
Công Ty Cổ Phần Cánh Đồng Xanh		
PAN sử dụng dịch vụ	366,303,047	483,778,000
Công ty liên doanh phát triển tiếp vận số 1 (Cảng VICT)		
Phải trả VICT về cung cấp dịch vụ cho khai thác tàu	18,579,857,223	2,290,781,297

Công nợ với các bên liên quan khác

Công nợ với các bên liên quan khác được trình bày tại các thuyết minh số V.3, V.5a, V.12, V.17.

2. Thông tin về bộ phận

Thông tin bộ phận được trình bày theo lĩnh vực kinh doanh và khu vực địa lý. Báo cáo bộ phận chính yếu là theo lĩnh vực kinh doanh dựa trên cơ cấu tổ chức và quản lý nội bộ và hệ thống Báo cáo tài chính nội bộ của Tập đoàn.

2a. Thông tin về lĩnh vực kinh doanh

Tập đoàn có các lĩnh vực kinh doanh chính sau:

- Lĩnh vực 01: Hoạt động khai thác cảng
- Lĩnh vực 02: Hoạt động khai thác tàu.
- Lĩnh vực 03: Hoạt động khác (gồm: vận tải đường bộ, dịch vụ đại lý, cho thuê tài sản...)

Thông tin về kết quả kinh doanh, tài sản cố định và các tài sản dài hạn khác và giá trị các khoản chi phí lớn không bằng tiền của bộ phận theo lĩnh vực kinh doanh của Tập đoàn như sau:

	Hoạt động khai thác cảng	Hoạt động khai thác tàu	Các lĩnh vực khác	Loại trừ nội bộ	Cộng
Lũy kế từ đầu năm đến cuối kỳ này năm nay					
Doanh thu thuần về bán hàng và cung cấp dịch vụ ra bên ngoài	63,172,110,885	245,435,880,762	35,790,491,057	(64,715,928,062)	279,682,554,642

CÔNG TY CỔ PHẦN VẬN TÀI VÀ XẾP DỠ HẢI AN

Địa chỉ: Tầng 7, số 45 Triệu Việt Vương, phường Bùi Thị Xuân, quận Hai Bà Trưng, thành phố Hà Nội

BÁO CÁO TÀI CHÍNH HỢP NHẤT QUÝ I

Cho năm tài chính kết thúc ngày 31 tháng 12 năm 2020

Bản thuyết minh Báo cáo tài chính hợp nhất (tiếp theo)

Doanh thu thuần về bán hàng và cung cấp dịch vụ giữa các bộ phận				-	-
Tổng doanh thu thuần về bán hàng và cung cấp dịch vụ	63,172,110,885	245,435,880,762	35,790,491,057	(64,715,928,062)	279,682,554,642
Kết quả kinh doanh theo bộ phận	19,457,452,984	25,397,378,827	8,951,704,166	-	53,806,535,977
Các chi phí không phân bổ theo bộ phận					(16,071,830,589)
Lợi nhuận từ hoạt động kinh doanh					37,734,705,388
Doanh thu hoạt động tài chính					4,388,127,771
Chi phí tài chính					(8,054,505,897)
Phần lãi hoặc lỗ trong công ty liên doanh, liên kết					1,827,233,649
Thu nhập khác					119,708,996
Chi phí khác					(2,749,229)
Chi phí thuế thu nhập doanh nghiệp hiện hành					(4,813,171,693)
Lợi nhuận sau thuế thu nhập doanh nghiệp					31,199,348,985
Tổng chi phí đã phát sinh để mua tài sản cố định và các tài sản dài hạn khác	107,667,194	25,419,206,295	-	-	25,526,873,489
Tổng chi phí khấu hao và phân bổ chi phí trả trước dài hạn	9,809,448,546	24,998,407,802	4,751,350,259		39,559,206,607
Tổng giá trị các khoản chi phí lớn không bằng tiền (trừ chi phí khấu hao và phân bổ chi phí trả trước dài hạn)					
Lũy kế từ đầu năm đến cuối kỳ này năm trước					
Doanh thu thuần về bán hàng và cung cấp dịch vụ ra bên ngoài	63,482,528,477	182,897,862,873	27,281,413,650	(38,456,390,886)	235,205,414,114
Doanh thu thuần về bán hàng và cung cấp dịch vụ giữa các bộ phận					
Tổng doanh thu thuần về bán hàng và cung cấp dịch vụ	63,482,528,477	182,897,862,873	27,281,413,650	(38,456,390,886)	235,205,414,114

CÔNG TY CỔ PHẦN VẬN TẢI VÀ XẾP DỠ HẢI AN

Địa chỉ: Tầng 7, số 45 Triệu Việt Vương, phường Bùi Thị Xuân, quận Hai Bà Trưng, thành phố Hà Nội

BÁO CÁO TÀI CHÍNH HỢP NHẤT QUÝ I

Cho năm tài chính kết thúc ngày 31 tháng 12 năm 2020

Bản thuyết minh Báo cáo tài chính hợp nhất (tiếp theo)

Kết quả kinh doanh theo bộ phận	18,985,190,225	26,723,243,451	6,949,467,517	52,657,901,193
Các chi phí không phân bổ theo bộ phận				(16,241,169,409)
Lợi nhuận từ hoạt động kinh doanh				36,416,731,784
Doanh thu hoạt động tài chính				6,291,836,706
Chi phí tài chính				(3,282,591,053)
Phần lãi hoặc lỗ trong công ty liên kết				(392,703,400)
Thu nhập khác				1,199,250,728
Chi phí khác				(11,166,335)
Chi phí thuế thu nhập doanh nghiệp hiện hành				(6,257,942,600)
Lợi nhuận sau thuế thu nhập doanh nghiệp				33,963,415,830
Tổng chi phí đã phát sinh để mua tài sản cố định và các tài sản dài hạn khác	31,354,539	11,790,225,903	41,403,483,685	53,225,064,127
Tổng chi phí khấu hao và phân bổ chi phí trả trước dài hạn	11,529,208,388	22,092,289,784	3,669,835,105	37,291,333,277
Tổng giá trị các khoản chi phí lớn không bằng tiền (trừ chi phí khấu hao và phân bổ chi phí trả trước dài hạn)				

Tài sản và nợ phải trả của bộ phận theo lĩnh vực kinh doanh của Tập đoàn như sau:

	Hoạt động khai thác cảng	Hoạt động khai thác tàu	Các lĩnh vực khác	Cộng
Số cuối kỳ				
Tài sản trực tiếp của bộ phận	433,281,938,604	776,565,814,556	525,740,606,607	1,735,588,359,767
Tài sản phân bổ cho bộ phận				208,483,709,769
Các tài sản không phân bổ theo bộ phận				
Tổng tài sản				1,944,072,069,536
Nợ phải trả trực tiếp của bộ phận	23,756,340,399	282,944,413,449	310,237,297,274	616,938,051,122
Nợ phải trả phân bổ cho bộ phận				
Nợ phải trả không phân bổ theo bộ phận				41,252,442,549

CÔNG TY CỔ PHẦN VẬN TÀI VÀ XẾP DỠ HẢI AN

Địa chỉ: Tầng 7, số 45 Triệu Việt Vương, phường Bùi Thị Xuân, quận Hai Bà Trưng, thành phố Hà Nội

BÁO CÁO TÀI CHÍNH HỢP NHẤT QUÝ I

Cho năm tài chính kết thúc ngày 31 tháng 12 năm 2020

Bản thuyết minh Báo cáo tài chính hợp nhất (tiếp theo)

Tổng nợ phải trả				658,190,493,671
Số đầu năm				
Tài sản trực tiếp của bộ phận	529,040,392,576	786,540,035,431	417,256,681,039	1,732,837,109,046
Tài sản phân bổ cho bộ phận				
Các tài sản không phân bổ theo bộ phận				94,707,093,952
Tổng tài sản				1,827,544,202,998
Nợ phải trả trực tiếp của bộ phận	21,821,128,420	326,928,853,056	166,000,424,017	514,750,405,493
Nợ phải trả phân bổ cho bộ phận				
Nợ phải trả không phân bổ theo bộ phận				58,111,570,625
Tổng nợ phải trả				572,861,976,118

2b. Thông tin về khu vực địa lý

Hoạt động của Tập đoàn chủ yếu chỉ diễn ra trên lãnh thổ Việt Nam.

3. Sự kiện phát sinh sau ngày kết thúc năm tài chính

Không có sự kiện trọng yếu nào phát sinh sau ngày kết thúc năm tài chính yêu cầu phải điều chỉnh số liệu hoặc công bố trên Báo cáo tài chính hợp nhất.

Lập, ngày 28 tháng 4 năm 2020

Người lập biểu

Trần Thị Thanh Hào

Phụ trách kế toán

Trần Thị Thanh Hào

Tổng Giám đốc

Vũ Thanh Hải